


# STANDARDEN FOR **KAFFEBØNNE TIL KOPP**



OptiBean Next Generation  
*Føl deg som en barista.*

**ANIMO**



# DITT ØYEBLIKK

Skikkelig kaffe er ren nytelse. Noe du tar deg tid til å nyte – uansett hvor du er eller hvor travel du er. Ren kaffe, nykvernet og med akkurat rett temperatur.

Du trenger ikke å befinne deg på terrassen til en italiensk kafé. Du kan oppleve det hvor som helst. OptiBean fra Animo lager nykvernet, espressobasert kaffe og mange variasjoner på et øyeblikk. Slik at ethvert øyeblikk vil kunne være ditt perfekte kaffe øyeblikk.



OptiBean Next Generation.  
*Føl deg som en barista.*

# REN SMAK

En sterk espresso, den perfekte cappuccinoen eller rett og slett en nydelig kopp kaffe. Det handler om smak: den rene smaken av nykvernet kaffe. Det er nøyaktig det OptiBean fra Animo tilbyr. Den kverner bønnene og brygger autentisk espresso hver gang. OptiBean er for kjennere og for alle som elsker god, fersk kaffe. OptiBean fra Animo: Standarden for kaffebønne til kopp.

## OPTIBEAN XL

I tillegg til OptiBean, er OptiBean XL utstyrt med et ekstra stort espressosystem for større kopper.

- + OptiBean brygger nykvernet kaffe når som helst.
- + Det italienske bryggesystemet lager deilig espresso på den gammeldagse måten, under akkurat riktig trykk.
- + Velg blant mange varianter av espressobaserte drikker, inkludert cappuccino, latte og latte macchiato.
- + OptiBean har tolv programmerbare knapper. Med ett trykk kan du lage favorittkaffen din.
- + Espresso med full styrke eller noe litt mildere? Styrke kontroll sørger for at kaffen er nøyaktig så sterk som du liker den.
- + Pulverbaserte (instant) drikker er også tilgjengelige, inkludert melk og sjokolade.
- + Det finnes en egen kran for varmt vann, slik at teen alltid smaker som den skal.
- + Det nye blandesystemet har en justerbar blande-hastighet (o/min) for en utsøkt topping.
- + Blanderens ekstraksjonsfilter er forbedret og blanderen trenger mindre rengjøring



+ Ferske kaffebønner



+ Bredt utvalg av espressobaserte drikker, som latte macchiato



+ Egen kran for varmt vann

# SMAKFULLT DESIGN

God smak handler ikke bare om kaffe. Rene designlinjer, LED-belysning og finish av høy kvalitet gjør OptiBean til et blikkfang i ethvert interiør.



- + OptiBean er laget av rustfritt stål med delikate detaljer.
- + Bønnene er synlige for en autentisk espressofølelse.
- + Klar LED-belysning kan justeres etter hvordan du ønsker det.
- + Skjermen og menyknappene er innbydende og brukervennlige.
- + Tilgjengelig i mange ulike farger.

# HOLDBAR KVALITET

Brygging av god kaffe er en teknisk oppgave også.

OptiBeans sveitsiskproduserte kvern og italienske bryggesystem jobber sammen for å lage den perfekte espressoen.

- + Den anerkjente teknologien sørger for et pålitelig resultat.
- + Den sveitsiskproduserte kvernen med keramiske skiver sørger for perfekt kverningsgrad slik at smaken fra bønnene alltid beholdes på en optimal måte.
- + Det italienske bryggesystemet lager deilig espresso på den autentiske måten, under akkurat riktig trykk.
- + En Procon®-rotasjonspumpe sørger for jevnt trykk under bryggeprosessen – for én kopp eller en hel termokanne – med en perfekt crema for å toppe det hele.
- + Hver maskin blir grundig testet for hånd.
- + Materialer og konstruksjon er utformet for minimalt vedlikehold.
- + OptiBean er pålitelig selv ved hyppig bruk.
- + Den nye, reverserte espressobryggeren drives av en ekstern 230 V-motor og er svært stillegående.

OptiBean er ikke bare teknisk perfekt, den er også holdbar. Materialene og konstruksjonen garanterer problemfri bruk i flere år. Og OptiBean er energieffektiv, som er bra for både deg og miljøet.

- + Hovedmaterialet er rustfritt stål, som varer lenge og er 100 % resirkulerbart.
- + Kvernens keramiske skiver vil vare i mange år.
- + Maskinen er i sin helhet konstruert fra materialer som er designet for lang holdbarhet.
- + OptiBean er energieffektiv, med en A+-klassifisering takket være:
  - LED-belysning
  - Ekstra godt isolert varmtvannsbeholder (ca. 50 % mer effektiv)
  - Intelligent energisparingsmodus (i standby)



- + Nytt reversert system for espressobrygging. 230 V-motor, stillegående, delikat crema, ingen drypping

More efficient



Less efficient

Norm EVA - Energy Measurement Protocol (version 3. 0B - 14/2/2011)



# ENKEL NYTELSE

OptiBean er brukervennlig på alle måter. Den er enkel å sette sammen, lett å bruke og krever lite vedlikehold.

Et trykk på en knapp er alt som skal til for å nyte skikkelig espresso, kaffe eller te i løpet av noen sekunder. Så enkelt er det.

- + OptiBean leveres forhåndsprogrammert, slik at den er like enkel å bruke som en Plug and Play-enhet.
- + OptiBean kan installeres hvor som helst. En stikkontakt og vannforsyning er alt du trenger. Hvis det ikke er noe vann i nærheten, trenger du et frittstående sett (se tilbehør).
- + Valgtaster er enkle og brukervennlige.
- + Valget ditt vises tydelig når du gjør et valg.
- + Koppebrettet kan stilles inn på ulike høyder.
- + Det er til og med plass til høye glass (latte macchiato) og termokanner.
- + Bønnebeholdere og pulverbeholdere er enkle å fylle på.
- + OptiBean kan rengjøres uten å åpne maskinen. Enkelt og hygienisk.
- + Signal når avfallsbeholderen eller dryppebrettet er fullt.
- + Maskinen har en stor avfallsbeholder for kaffegrut, slik at den ikke trenger å tømmes hele tiden.
- + Drikkealternativene er enkle å stille inn.
- + En pincode kreves for å unngå utilsiktet reprogrammering.
- + Fire justerbare føtter for optimal stabilitet.





# NYT NOE GODT HVOR SOM HELST

OptiBean Next Generation fra Animo kan plasseres og brukes hvor som helst. For eksempel:

- + Kontor
- + Hotell
- + Restaurant
- + Matbutikk
- + Sykehus
- + Kantine
- + Frokostrom
- + Bensinstasjon
- + Kiosk
- + Treningscenter
- + Eldresenter
- + Utstillingsarena
- + Flyplass
- + Skole
- + Teater
- ...og mange flere steder.







# MODELLER OG MENYER



OPTIBEAN 2 NG (ART. 1004555)

- + Kapasiteten til espressosystem:  
6,5–9,5 g
- + 1 bønnebeholder og 1 pulverbeholder
- + Bønnebeholder: 1500 g
- + Pulverbeholder/melk: ± 2300 g eller  
sjokolade: ± 2440 g (3,8 l)
- + Blandere: 1
- + Drikkeknapper: 12
- + (B x D x H): 409 x 565 x 792 mm



OB 2 (XL) NG

OPTIBEAN 2 XL NG (ART. 1004556)

- + Kapasiteten til espressosystem:  
9,5–13,4 g



OPTIBEAN 3 NG (ART. 1004557)

- + Kapasiteten til espressosystem:  
6,5–9,5 g
- + 1 bønnebeholder og  
2 pulverbeholdere
- + Bønnebeholder: 1500 g
- + Pulverbeholder/melk: ± 970 g (1,6 l)
- + Pulverbeholder/sjokolade:  
± 1030 g (1,6 l)
- + Blandere: 1
- + Drikkeknapper: 12
- + (B x D x H): 409 x 565 x 792 mm



OB 3 (XL) NG

OPTIBEAN 3 XL NG (ART. 1004558)

- + Kapasitet til espressosystem:  
9,5–13,4 g

## DRIKKEALTERNATIVER

Drikkealternativene avhenger av ingrediensene du velger for hver beholder. Justerbare kontroller gjør det enkelt å endre alternativene.

| DRIKKEALTERNATIVER     | OptiBean 2 (Xl) NG | OptiBean 3 (Xl) NG |
|------------------------|--------------------|--------------------|
| Kaffe (termokanner)    | ✓                  | ✓                  |
| Kaffe med melk         | ✓                  | ✓                  |
| Espresso               | ✓                  | ✓                  |
| Cappuccino             | ✓                  | ✓                  |
| Latte Macchiato        | ✓                  | ✓                  |
| Kaffe med sjokolade    | ⊙                  | ✓                  |
| Sjokolademelk          | ⊙                  | ✓                  |
| Wiener Melange         |                    | ✓                  |
| Varmt vann             | ✓                  | ✓                  |
| Espresso med sjokolade | ⊙                  | ✓                  |
| Koffeinfri kaffe       | ⊙                  | ⊙                  |
| Te                     | ⊙                  | ⊙                  |
| Kaffe med sukker       | ⊙                  | ⊙                  |
| Varm melk              | ⊙                  | ⊙                  |
| Varm sjokolade         | ⊙                  | ⊙                  |
| Dobbel espresso        | ⊙                  | ⊙                  |
| Kaldt vann             | ●                  | ●                  |

- + Reversert bryggesystem for espresso
- + Dobbelt uttak for en ekte espressoopplevelse
- + Kaffekvern med keramisk mekanisme
- + Bønnebeholder
- + Lag to kopper samtidig (i 2 bryggesykluser)
- + Separate kraner for kaffe og varmt vann
- + Lett å bruke
- + Styrkekontroll (også for melk og sukker)
- + STOPP-knapp
- + OptiLight LED-belysning
- + Intelligent energisparingsmodus
- + Rengjøringsprogram (på kontrollpanelet)
- + Bruksteder
- + Isolert rustfri stålkjele
- + Egnet for kopper og termokanner

✓ STANDARD FABRIKKINNSTILLINGER

⊙ JUSTERBARE INNSTILLINGER (AVHENGER AV VALGTE INGREDIENSER)

● MULIG MED EN KJØLEENHET I UNDERSKAPET

## KAPASITET FOR OPTIBEANS INGREDIENSBEHOLDERE

|              | Bønnebeholder 1500 g  | Beholder 1,6 l       | Beholdere 3,8 l       |
|--------------|-----------------------|----------------------|-----------------------|
| Kaffebønner: | ± 1500 g / 200 kopper | -                    | -                     |
| Topping:     | -                     | ± 970 g / 63 kopper  | ± 2300 g / 150 kopper |
| Sjokolade:   | -                     | ± 1030 g / 60 kopper | ± 2440 g / 140 kopper |

# ALTERNATIVER OG TILBEHØR

## ALTERNATIVER

- + Koppensor, så kaffe kun kan lages når en kopp er på plass
- + Kompatibel med ulike betalingssystemer (MDB)
- + Varmt og kaldt fra én maskin (kjøleenhet i underskapet)
- + Sort, hvit eller farget front i et utvalg av RAL-farger (standardmodellen leveres i rustfritt stål)



- + Myntmekanisme og myntveksler (nri)



- + Koppensor

## TILBEHØR

- + Vannfilter
- + Koppevarmer (KKWn)
- + Termokanne 1 L
- + Grindz™-kaffekvernvaske
- + Rengjøringssett
- + Rengjøringsstabletter
- + Kaffeflekkfjerner
- + Avkalkingsmiddel
- + Vedlikeholdssett
- + Dreneringslangesett



- + Koppedispenser  
Koppedispenser i rustfritt stål som er egnet for kopper i ulike størrelser. Egnet for veggmontering.



- + Underskap  
Praktisk til å oppbevare ingredienser, sukker, melk og rørepinner. Bakpanelet er innfelt for å lage plass til tilkoblinger og eventuelt et filter.



- + Utvidelse av beholder for bønner  
Med hver beholderutvidelse økes bønnebeholderens kapasitet med 700 g.



- + Konverteringssett for XL-beholdere  
XL-beholdere for større mengder pulveringredienser, som fører til færre påfyllinger.

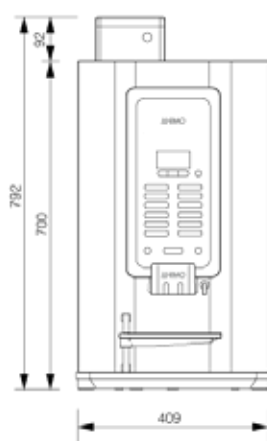


- + Frittstående sett  
Ingen vannforsyning?  
Bruk Flojet-vannpumpe. Hele settet består av en pumpe, vanntank og en tilkoblingslange på seks meter, som enkelt kan installeres i underskapet.

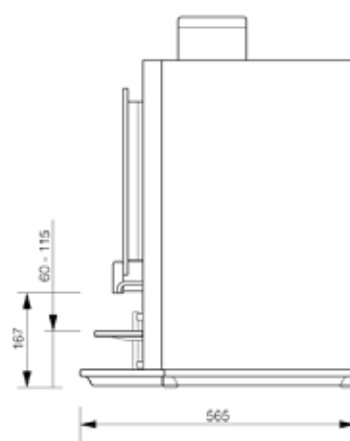
# TEKNISKE SPESIFIKASJONER

- + Traktetid, kopp (120 ml): 25 til 30 sekunder
- + Kapasitet per time: 120 kopper (120 ml) / 14 L
- + Nominell effekt: 220–240 V / 50–60Hz / 2275 W
- + Justerbart koppebrett: 60–115 mm
- + Maksimal kranhøyde: 167 mm
- + Rotasjonspumpe (Procon<sup>®</sup>): 10 bar
- + Isolert rustfri stålkjele (1,1 L) med 1800 W-element og tørrkokbeskyttelse
- + Keramisk kvernmekanisme (Ditting<sup>®</sup>) for ekstra lang levetid (± 300 000 kopper)
- + Vanntilkobling: ¾ tommer
- + Volum på avfallsbeholder: 7 L (± 130 kopper)

OPTIBEAN 2 (XL) NG, 3 (XL) NG



FRA HØYRE SIDE



BAKSIDE



Alle mål i mm







# ANIMO

Vi lager kaffemaskiner og -utstyr for folk som ønsker å servere god kaffe. Brukervennlige maskiner med mange valg som er holdbare og praktiske å vedlikeholde.

Maskinene våre tilbyr et bredt utvalg av ferske, varme drikker igjen og igjen. Alt fra nykvernet espresso, cappuccino eller latte macchiato til te, varm sjokolade og pulversuppe.

Vi har vært i bransjen i over 65 år i mer enn 75 land over hele verden. Fordi god kaffe krever en god maskin. Og en god maskin krever erfaring, ekspertise og entusiasme.

DEDICATED TO EVERY CUP

# WWW.ANIMO.EU

Animo B.V.  
Hovedkontor  
Assen – Nederland

Salg Nederland  
Eksportafdeling  
info@animo.nl  
+31 (0)592 376 376

Animo B.V.B.A.  
Belgia  
info@animo.be  
+32 (0)33 130 308

Animo Frankrike  
Frankrike  
info@animo-france.fr  
+33 (0) 3 80 25 06 60

Animo GmbH  
Tyskland  
info@animo-gmbh.de  
+49 (0)541 971 250

1001608 REV. 3. 270716

# ANIMO

