


ÇEKİRDEKTEN KAHVEYE (FİNCANA) **STANDARDI**



OptiBean Next Generation
Bir barista gibi hissedin.

ANIMO



YAŞADIĞINIZ AN

Gerçek kahve, gerçek keyiftir. Nerede olursanız olun veya ne kadar yoğun olursanız olun — keyfini çıkarmak için zaman ayıracağınız bir şey. Taze çekilmiş ve en doğru sıcaklıkta saf kahve.

Bir İtalyan cafénin terasında olmanız gerekmiyor. Her yerde olabilir. Animo'nun sunduğu OptiBean çok kısa süre içinde taze çekilmiş, espresso esaslı bazlı kahve ve çok sayıda farklı tatlar sunuyor. Böylece her an sizin için mükemmel kahve zamanı olacak.



OptiBean Next Generation.
Bir barista gibi hissedin.

SAF LEZZET

Sert bir espresso, mükemmel cappuccino veya lezzetli bir kahve. Her şey aromayla ilgili: taze çekilmiş kahvenin saf lezzeti. Animo'nun ürünü OptiBean tam da bunu sağlıyor. Çekirdekleri öğütüyor ve her zaman gerçek espresso hazırlıyor. OptiBean, sadelik arayan kahve severler ve gerçek, taze kahve seven herkes içindir. Animo'nun ürünü OptiBean: Çekirdekten kahveye standart.

OPTIBEAN XL
OptiBean'e ek olarak, OptiBean XL daha büyük, geniş fincanlar için ekstra geniş bir espresso sistemiyle donatılmıştır.

- + OptiBean ile istediğiniz zaman taze çekilmiş kahve hazır.
- + İtalyan kahve hazırlama sistemi, en doğru basınç altında ve eski usulle lezzetli espresso hazırlar.
- + Cappuccino, latte ve latte macchiato dâhil birçok espresso esaslı bazlı içecek çeşidi arasından seçim yapın.
- + OptiBean'in 12 programlanabilir seçim düğmesine vardır. Tek bir dokunuşla en sevdiğiniz kahveyi hazırlayabilirsiniz.
- + Sert bir espresso veya daha hafif bir şeyler? Yoğunluk (sertlik) kontrolü, kahvenizin tam istediğiniz sertlikte olmasını sağlar.
- + Süt ve çikolata dâhil, hazır (toz) içecekler de hazırlayabilirsiniz.
- + Sıcak su için ayrı bir musluk vardır; böylece çayın tadı her zaman olması gerektiği gibidir.
- + Yeni karıştırıcı sistem, mükemmel süsleme köpük için ayarlanabilir mikser hızına (d/d) sahiptir.
- + Mikser ekstraksiyon özütleme filtresi geliştirilmiştir ve mikser az temizlik gerektirir.



+ Taze kahve çekirdekleri



+ Latte macchiato gibi geniş espresso bazlı esaslı içecek seçenekleri



+ Sıcak su için ayrı musluk

LEZZETLİ TASARIM

İyi lezzet yalnızca kahveyle ilgili değildir. Kusursuz tasarım hatları, LED ışıklandırma ve yüksek kaliteli görünüme sahip olan OptiBean her iç mekana göz alıcı bir katkı sağlar.

- + OptiBean zarif detaylarla paslanmaz çelikten üretilmiştir.
- + Gerçek espresso hissi için çekirdekler görülebilir.
- + Parlak LED ışıkları kendi tercihinize göre ayarlayabilirsiniz.
- + Ekran ve menü düğmeleri göz alıcı ve kolay kullanımlıdır.
- + Çok sayıda farklı renk seçeneği mevcuttur.



SAĞLAM KALİTE

En iyi kahveyi hazırlamak aynı zamanda teknik bir konudur.

OptiBean'in İsviçre yapımı öğütücüsü ve İtalyan hazırlama sistemi mükemmel espressoyu sunmak için birlikte çalışır.

- + Kanıtlanmış teknoloji güvenilirlik sağlar.
- + İsviçre yapımı seramik diskli öğütücü mükemmel öğütmeyi sağlar; böylece çekirdeklerin lezzeti her zaman en iyi şekilde korunur.
- + İtalyan demleme sistemi en doğru basınç altında, eski usulle lezzetli espresso hazırlar.
- + Procon® döner pompa, kahve hazırlama süreci sırasında sabit basınç sağlar — ister tek bir fincan için, ister bir termos dolusu — ve üstünde mükemmel krema süslemesiyle.
- + Her makine kapsamlı olarak elle test edilir.
- + Malzemeler ve yapımı en az bakım gerektirecek şekilde tasarlanmıştır.
- + OptiBean yoğun kullanımda bile güvenilirdir.
- + Yeni ters espresso demleyicisi 230V harici motorla çalışır ve kullanım sırasında çok sessizdir.

OptiBean sadece teknik olarak mükemmel değildir, aynı zamanda sağlamdır. Malzemeler ve yapımı yıllarca zahmetsiz kullanımı garanti eder. OptiBean enerji verimlidir, bu da sizin için ve çevre için harika bir özelliktir.

- + Ana malzemesi paslanmaz çeliktir: uzun süre dayanıklıdır ve %100 geri dönüştürülebilir.
- + Öğütücünün seramik diskleri ömür boyu dayanır.
- + Makine, tamamen uzun ömür için tasarlanmış malzemelerden üretilmiştir.
- + OptiBean aşağıdakiler özellikler sayesinde A+ sınıfı enerji verimlidir:
 - LED ışık
 - Ekstra yalıtımlı su haznesi (yaklaşık %50 daha verimli)
 - Akıllı Enerji Tasarruf Modu (bekleme modunda)



- + Yeni ters espresso hazırlama sistemi. 230 V motor, sessiz, lezzetli krema, damlama yok

More efficient



Less efficient

Norm EVA - Energy Measurement Protocol (version 3. 0B - 14/2/2011)



ZAHMETSİZ KEYİF

OptiBean her anlamda kullanıcı dostudur. Kurulumu kolay, çalıştırması basittir ve çok az bakım gerektirir.

Yalnızca saniyeler içinde gerçek espresso, kahve veya çay keyfi yaşamak için tek bir düğmeye basmak yeterli. Bu kadar kolay.

- + OptiBean önceden programlanmıştır, böylelikle fişe takıp çalıştırmanız yeterlidir.
- + OptiBean her yere kurulabilir. Tüm ihtiyacınız olan bir elektrik prizi ve su kaynağıdır. Yakınlarda bir su kaynağı yoksa, bağımsız bir set gereklidir (aksesuarlara bakınız).
- + Seçim düğmeleri basit ve kullanıcı dostudur.
- + Seçiminizi yaptıktan sonra tercihiniz açıkça görüntülenir.
- + Fincan tablası farklı yüksekliklere göre ayarlanabilir.
- + Uzun bardaklar (latte macchiato) ve termoslar için bile yer vardır.
- + Çekirdek kaplarını ve hazır içerik kaplarını yeniden doldurmak kolaydır.
- + OptiBean makineyi açmaya gerek olmadan açılmadan temizlenebilir. Kolay ve hijyenik.
- + Atık kabı veya damlama tablası dolduğunda sinyal verir.
- + Kahve çekirdek kalıntıları için makinenin geniş bir atık kabı vardır, böylece sürekli olarak boşaltmak gerekmez.
- + İçecek seçenekleri ni ayarlama esnekliği vardır. İstenilen şekilde ayarlanabilir.
- + İstenmeyen ayarları programlamayı önlemek için pin kodu gereklidir ile programlama.
- + İdeal En iyi denge için dört adet ayarlanabilir ayağı vardır.



KOLAYLIKLA HER YERDE

Animo'nun OptiBean Next Generation her yere yerleřtirilebilir ve kullanılabilir. Örneęin:

- + Ofis
- + Otel
- + Restoran
- + Süpermarket
- + Hastane
- + Kantin
- + Kahvaltı salonu
- + Benzin istasyonu
- + Büfe
- + Spor salonu
- + Bakım evi
- + Fuar merkezi
- + Havaalanı
- + Okul
- + Tiyatro
- ... ve çok daha fazlası.





MODELLER VE MENÜLER



OPTIBEAM 2 NG (MADDE 1004555)

- + Espresso sistemi kapasitesi:
6,5 - 9,5 gr
- + 1 çekirdek kabı ve 1 hazır kap
- + Çekirdek kabı: 1500 gr
- + Hazır kap / süt: ± 2300 gr veya
çikolata: ± 2440 g (3,8 lt)
- + Mikserler: 1
- + İçecek düğmeleri: 12
- + (G x D x Y): 409 x 565 x 792 mm



OB 2 (XL) NG

OPTIBEAM 2 XL NG (ARTIKEL MADDE 1004556)

- + Espresso sistemi kapasitesi:
9,5 - 13,4 gr



OPTIBEAM 3 NG (ARTIKEL MADDE 1004557)

- + Espresso sistemi kapasitesi:
6,5 - 9,5 gr
- + 1 çekirdek kabı ve
2 hazır kap (instant ürün kabı)
- + Çekirdek kabı: 1500 gr
- + instant ürün kabı Hazır kap / süt:
± 970 gr (1,6 l)
- + instant ürün kabı Hazır kap / çikolata:
± 1030 gr (1,6 l)
- + Mikserler: 1
- + İçecek düğmeleri: 12
- + (G x D x Y): 409 x 565 x 792 mm



OB 3 (XL) NG

OPTIBEAM 3 XL NG (MADDE 1004558)

- + Espresso sistemi kapasitesi:
9,5 - 13,4 gr

İÇECEK SEÇENEKLERİ

İçecek seçenekleri her kap için seçtiğiniz içeriğe / toz ürüne bağlıdır. Ayarlanabilir kontroller sayesinde seçenekleri değiştirmek kolaydır.

İÇECEK SEÇENEKLERİ	OptiBean 2 (XL) NG	OptiBean 3 (XL) NG
Kahve (termoslar)	✓	✓
Sütlü kahve	✓	✓
Espresso	✓	✓
Cappuccino	✓	✓
Latte Macchiato	✓	✓
Çikolatalı kahve	⊙	✓
Çikolatalı süt	⊙	✓
Wiener Melange		✓
Sıcak su	✓	✓
Espresso Choc	⊙	✓
Kafeinsiz	⊙	⊙
Çay	⊙	⊙
Şekerli kahve	⊙	⊙
Sıcak süt	⊙	⊙
Sıcak çikolata	⊙	⊙
Duble Espresso	⊙	⊙
Soğuk su	●	●

✓ STANDART FABRİKA AYARLARI

⊙ AYARLANABİLİR (SEÇİLEN İÇERİKLERE BAĞLI OLARAK)

● ALT BÖLMEDEKİ SOĞUTMA ÜNİTESİYLE MÜMKÜNDÜR

- + Ters espresso demleme sistemi
- + Gerçek espresso deneyimi için çift çıkış
- + Seramik mekanizmalı kahve öğütücüsü
- + Çekirdek kabı
- + Tek seferde iki fincan hazırlayabilirsiniz (2 demleme çalışma döngüsüyle)
- + Kahve ve sıcak su için ayrı musluklar
- + Kullanımı kolay
- + Yoğunluk kontrolü (süt ve şeker için de)
- + DURDURMA düğmesi
- + OptiLight LED ışık
- + Akıllı Enerji Tasarruf Modu
- + Temizlik programı (kumanda panelinde)
- + Kullanım sayısı sayacı
- + Yalıtımlı paslanmaz çelik kazan
- + Fincanlar ve termoslar için uygundur

OPTIBEAN İÇERİK toz ürün KAPLARININ KAPASİTESİ

	1500 gr çekirdek kabı	1,6 lt kap	3,8 lt kap
Kahve çekirdekleri:	± 1500 gr / 200 fincan	-	-
Süsleme:	-	± 970 gram / 63 fincan	± 2300 gram / 150 fincan
Çikolata:	-	± 1030 gram / 60 fincan	± 2440 gram / 140 fincan

SEÇENEKLER VE AKSESUARLAR

SEÇENEKLER

- + Fincan algılama, böylece kahve yalnızca bir fincan olduğunda hazırlanabilir
- + Çeşitli ödeme sistemleriyle uyumlu (MDB)
- + Tek makineyle sıcak ve soğuk opsiyonu (alt bölmede soğutma ünitesi)
- + Siyah, beyaz veya RAL renk seçenekleriyle renkli ön kısım (standart model paslanmaz çelik olarak sunulur)



- + Bozuk para mekanizması ve bozuk para üstü değiştirici (nr1)



- + Fincan algılama

AKSESUARLAR

- + Su filtresi
- + Fincan ısıtıcı (KKWn)
- + Termos doldurabilme deliği 1 lt
- + Grindz™ kahve öğütücü temizleyici
- + Temizlik seti
- + Temizlik tabletleri
- + Kahve posası temizleyici
- + Kireç sökücü kimyasal
- + Bakım seti
- + Boşaltma borusu seti



- + Fincan çekmecesi
Farklı boylarda kahve fincanları için uygun paslanmaz çelik fincan çekmecesi. Duvara monte edilebilir.



- + Alt bölme
İçerik (ürün) yedekleri, şeker, süt ve karıştırıcıları koymak için faydalıdır. Arka panel, bağlantılar ve muhtemelen bir filtre için yer sağlamak üzere girintilidir.



- + Çekirdekler için kap uzatması seçeneği
Her kap eklentisiyle, çekirdek kabı kapasitesi 700 gr artacaktır.



- + XL kaplar için dönüştürme seti
Büyük miktarlarda hazır içerikler için XL kaplar, bu da daha az yedek anlamına gelir.

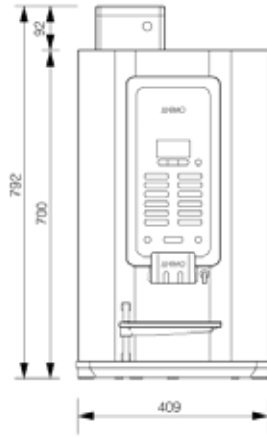


- + Bağımsız kurulum
Şebeke suyu yok mu?
Flojet su pompasını kullanın. Komple set, alt bölmeye kolaylıkla kurulabilen bir pompa, su haznesi ve altı metrelik bağlantı hortumundan oluşur.

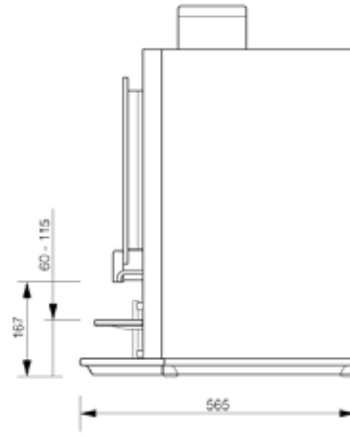
TEKNİK ÖZELLİKLER

- + Hazırlama süresi, fincan (120 ml): 25 - 30 sn
- + Saatlik kapasite: 120 fincan (120 ml) / 14 lt
- + Nominal güç: 220-240V / 50-60Hz / 2275W
- + Ayarlanabilir fincan tablası: 60 - 115 mm
- + Maks. musluk yüksekliği: 167 mm
- + Döner pompa (Procon®): 10 bar
- + Yalıtımlı paslanmaz çelik kazan (1.1 l)
1800W element ve boş kazan korumalı
- + Ultra uzun ömür için seramik öğütme mekanizması (Ditting®)
(± 300.000 fincan)
- + Su bağlantısı: ¾"
- + Su kabı hacmi: 7 lt (± 130 fincan)

OPTIBEAN 2 (XL) NG, 3 (XL) NG



YANDAN GÖRÜNÜM SAĞ



ARKA TARAF



Tüm boyutlar mm cinsinden verilmiştir



ANIMO

İyi kahve hazırlamak isteyen kişiler için kahve makineleri ve ekipmanları üretiyoruz. Çok çeşitli seçeneklere sahip, sağlam ve bakımı kolay, kullanıcı dostu makineler.

Makinelerimiz arka arkaya çok çeşitli taze ve sıcak içecekler sunar. Taze çekilmiş espresso, cappuccino veya latte macchiato'dan çay, sıcak çikolata ve çabuk çorbaya kadar her şey.

Dünya genelinde 75'ten fazla ülkede 65 yılı aşkın süredir bu işi yapıyoruz. Çünkü iyi kahve için iyi makine gereklidir. Ve iyi bir makine için deneyim, uzmanlık ve ciddiyet gereklidir.

DEDICATED TO EVERY CUP HER FINCANA ÖZEL

WWW.ANIMO.EU

Animo B.V.
Genel Merkez
Assen - Hollanda

Satış Hollanda
İhracat Bölümü
info@animo.nl
+31 (0)592 376 376

Animo B.V.B.A.
Belçika
info@animo.be
+32 (0)33 130 308

Animo France
Fransa
info@animo-france.fr
+33 (0) 3 80 25 06 60

Animo GmbH
Almanya
info@animo-gmbh.de
+49 (0)541 971 250

1005878 REV. 0 260916

ANIMO

CE

NAVSA

boolv

nvlg

DEKRA

EUROPEAN
VENDING ASSOCIATION