

De nieuwe OptiVend van Animo is een zetsysteem voor instant koffie waarmee je op elk moment van de dag lekkere koffie zet. Eén druk op de knop en binnen een paar seconden heb je heerlijke koffie in jouw favoriete smaak. De Optivend TL NG is krachtig van binnen en mooi van buiten.

## VOORDELEN



### KEUZEMENU

- + Het keuzemenu 12 vrij programmeerbare recepttoetsen. Daarmee kies je op elk moment je eigen kopje koffie.
- + De persoonlijke voorkeur is eenvoudig in te stellen met de sterkteregeling, want smaken verschillen.
- + De OptiVend heeft een aparte uitloop voor heet water, zodat de thee alleen naar thee smaakt.



## OPTIES



- + Diverse betaalsystemen waaronder muntmechanisme en muntwisselaar (MDB)
- + Krachtstroomuitvoering (6 kW), waardoor 665 kopjes per uur gezet kunnen worden
- + Kopdetectie
- + Kannenschakelaar
- + Warm en koud uit één automaat (koelunit in onderkast)
- + Bedrijfseigen branding op deur en/of zijpanelen

## ACCESSOIRES



- + Onderkast
- + Stand-alone set bestaande uit pomp met watertank
- + Waterfilter voor minder onderhoud
- + Thermoskannen in vijf verschillende inhoudsmaten (1,0; 1,5; 1,85 2,0 en 2,1 liter)
- + Bekerdispenser
- + Compleet pakket reinigingsmiddelen



### KUNSTSTOF CANISTERS

- + De OptiVend heeft ruimte voor 1 canister voor instant ingrediënten.



### DISPLAY EN STERKTEREGELING

- + Op het heldere display zie je welke keuze je gemaakt hebt.

- + 1 canister voor instant ingrediënten
- + Gescheiden uitgifte voor heet water
- + Sterkteregeling
- + STOP toets
- + Intelligente energiebesparende modus
- + Reinigingsprogramma (bediening aan voorzijde)
- + Verbruiksregistratie
- + Toerental instelbaar voor optimale afstelling
- + Geïsoleerde RVS boiler met droogkookbeveiliging
- + Instelbare temperatuur
- + RVS behuizing
- + Voorbereid voor telemetrie (EVA DTS)
- + Leverbaar in kleuren wit (RAL 9003), zwart (RAL 7021) en rood (RAL 3001)

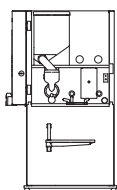
## TECHNISCHE SPECIFICATIES

- + Zettijd koffie (120 ml): 5 - 12 sec
- + Uurcapaciteit ca. 360 koppen à 120 ml / 40 ltr. heet water
- + Aansluitwaarde: 230V / 50-60Hz / 3275W
- + Verstelbaar kopjesplateau: 100 - 155 mm
- + Max. aftaphoogte: 355 mm
- + Inhoud boiler: 5,5 ltr., RVS element, droogkookbeveiliging
- + Voorbereid voor diverse betaalsystemen (MDB)
- + Wateraansluiting ¾"

## OPTIVEND TL NG

(1 uitvoering)

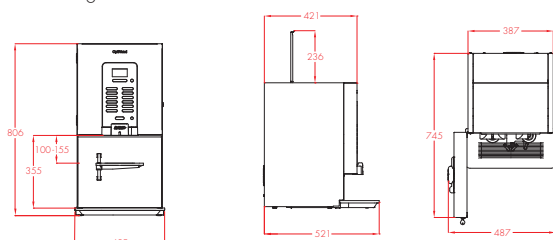
- + Geschikt voor kopjes, thermoskannen en pompthermoskannen
- + Aantal canisters: 1
- + Aantal keuzetoetsen: 12
- + B 409 x D 521 x H 806 mm



OV 11 TL NG

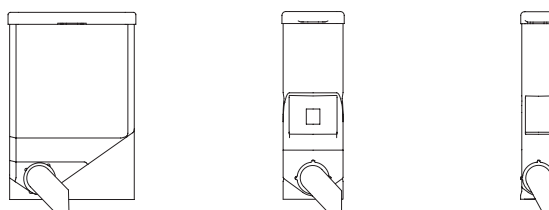
## OPTIVEND TL NG

Alle afmetingen in mm.



## GROTE CANISTERS

Dankzij de grote canisters voor de ingrediënten hoeft u niet vaak bij te vullen.



|            | 5,1 LITER                 | 2,3 LITER                 | 1,2 LITER                |
|------------|---------------------------|---------------------------|--------------------------|
| Koffie     | ca. 1300 gr / 640 kopjes  | ca. 500 gr / 250 kopjes   | ca. 300 gr / 150 kopjes  |
| Topping    | ca. 3200 gr / 265 kopjes* | ca. 1350 gr / 115 kopjes* | ca. 750 gr / 65 kopjes*  |
| Cacao      | ca. 3600 gr / 200 kopjes  | ca. 1500 gr / 85 kopjes   | ca. 800 gr / 45 kopjes   |
| Suiker     |                           | ca. 1900 gr / 450 kopjes  | ca. 1060 gr / 245 kopjes |
| Thee       |                           |                           | ca. 940 gr / 235 kopjes  |
| Decafé     |                           |                           | ca. 300 gr / 150 kopjes  |
| Chai Latte | ca. 3600 gr / 200 kopjes  | ca. 1500 gr / 85 kopjes   | ca. 800 gr / 45 kopjes   |

\* cappuccino

## KEUZEMOGELIJKHEDEN

De keuzemogelijkheden zijn afhankelijk van de ingrediënten die je per canister kiest. De flexibele besturing maakt het mogelijk de keuzes eenvoudig aan te passen.

| KEUZEMOGELIJKHEDEN | 11 TL |
|--------------------|-------|
| Koffie (kannen)    | ✓     |
| Koffie melk        |       |
| Espresso           | ✓     |
| Cappuccino         |       |
| Latte Macchiato    |       |
| Koffie Choc        |       |
| Chocolademelk      |       |
| Wiener Melange     |       |
| Heet water         | ✓     |
| Espresso Choc      |       |
| Decafé             | ⊙     |
| Thee               | ⊙     |
| Koffie suiker      |       |
| Dubbele Espresso   | ⊙     |
| Chocolade          | ⊙     |
| Soep               | ⊙     |
| Hete melk          | ⊙     |
| Koud water         | ⊙     |

✓ STANDAARD INSTELLING AF FABRIEK  
 ⊙ NA INSTALLATIE VAN OPTIONELE SOFTWARE

⊙ INSTELBAAR (AFHANKELIJK VAN GEKOZEN INGREDIËNTEN)