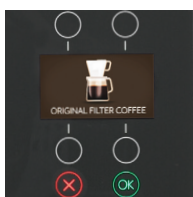


Les machines ComBi-line peuvent rapidement produire de grandes quantités de café filtre. Une ComBi-Line est composée d'une colonne de production avec un ou deux conteneurs 40 litres. La ComBi-Line est conviviale, elle peut être placée sur un buffet ou un comptoir, ou utilisée en combinaison avec un chariot de service.

AVANTAGES



QUANTITE SUR INTERFACE UTILISATEUR TACTILE


- + Préconisation de dosage du café
- + Menu opérateur et utilisateur simple
- + Minuterie
- + Compteur journalier et total



CB 1X40 L



CB 1X40 R



CONTENEURS CNE

- + Voyant LED sur le conteneur
- + Robinet anti-goutte
- + Transportable et empilable
- + Amélioration du chauffage des conteneurs



- + Robinet avec différentes étiquettes; café, thé ou eau chaude

- + Processus de production à l'écran
- + Instructions claires à l'écran
- + Affichez votre propre logo

- + Base surélevée. Facilite l'utilisation de grands thermos.

OPTIONS



- + Tuyaux de conteneur avec robinet
- + Bras pivotant type S
- + Protection de robinet
- + Pour faire du thé dans un conteneur, placez le filtre spécial à thé avec le disque et le tube de remplissage.

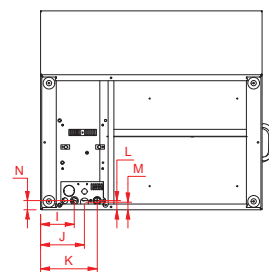
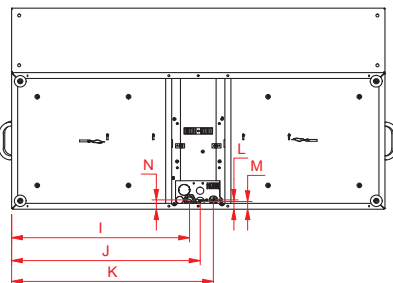
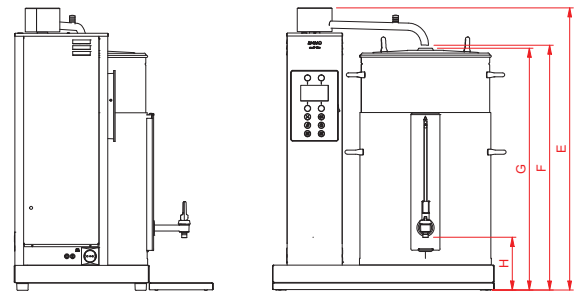
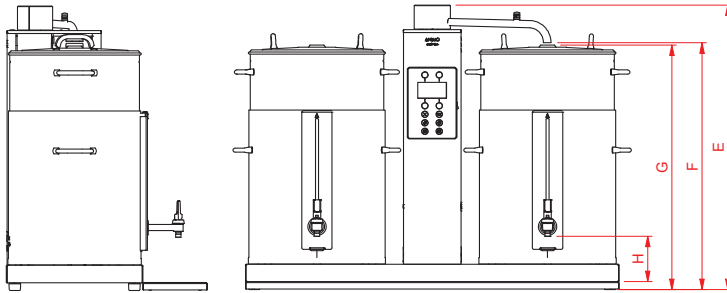
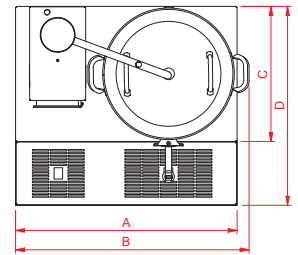
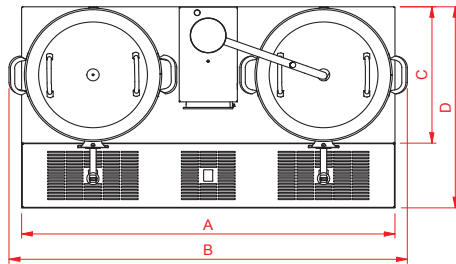
MODÈLE	40 L
Code article 2 x 40	1007173
Code article 1 x 40 L	1007175
Code article 1 x 40 R	1007174

CAPACITÉ DU SYSTÈME CAFÉ	
Temps d'infusion (temps par volume d'eau)	environ. 14 min./40 L
Capacité horaire (volume d'eau)	180 L
Réserve 2 x 40	80 L
Réserve 1 x 40 L/R	40 L
Filtres papier corbeille	Ø280/635

SYSTÈME ÉLECTRIQUE	
Branchement électrique 2 x 40	3N-380-415V/ 50-60Hz/18375W
Branchement électrique 1 x 40 L/R	3N-380-415V/ 50-60Hz/18225W

CONTENEUR	
Capacité	CN40e
Branchement électrique	40 L
	1N- 220-240V/ 50-60Hz/150W

DIMENSIONS	CB 1x40 L	CB 1x40 R	CB 2x40
A =	765	765	1235
B =	805	805	1320
C =	465	465	465
D =	685	685	685
E =	975	975	975
F =	845	845	840
G =	835	835	833
H =	180	180	155
I =	115	115	590
J =	150	150	625
K =	195	195	670
L =	32	32	32
M =	27	27	27
N =	32	32	32



SECURITE D'ABORD
+ CB Certification (TÜV)