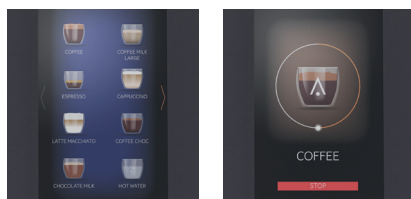


Der neue OptiVend HIGH SPEED DUO Touch produziert innerhalb von Sekunden große Mengen Instantkaffee – genau nach Geschmack und Temperatur. Espresso? Cappuccino? Tee? Kakao oder Suppe? Der OptiVend Touch ist immer für Ihren nächsten Kick bereit.

VORTEILE



TOUCHSCREEN

- + Einfacher oder doppelter Auslauf für Tassen und Isolierkannen.
- + Stundenleistung bis 150 Liter (ca. 1.250 Tassen)
- + Sehr schnell; 2 Zwei-Liter-Thermoskannen mit Kaffee innerhalb von 77 Sekunden oder 2 x 2 Thermoskannen innerhalb von 160 Sekunden zu.
- + Klappbare Tassenablage für Tassen.
- + 7-Zoll-Touchscreen mit intuitiver Benutzeroberfläche
- + 24 leicht programmierbare Getränke
- + Verfolgen Sie den Brühvorgang auf dem Bildschirm
- + Stärkeregel (auch für Milch und Zucker)
- + Firmenlogo, Bild oder Werbung als Bildschirmschoner
- + Nährwertangaben auf dem Bildschirm
- + Einladende LED-Beleuchtung beim Auslauf
- + Nachricht auf dem Bildschirm, wenn der Behälter (fast) leer ist



KUNSTSTOFF BEHÄLTER

- + Der OptiVend fasst zwischen einem und zwei Produktbehälter. Mehr Behälter - mehr Auswahl!.



SGS

OPTIONEN



- + Extra hohe Behälter, für mehr Kapazität, auf Anfrage
- + Der OptiVend kann mit vielen Zahlungssystemen verbunden werden (MDB).
- + Ihr Firmenlogo an der Tür

ZUBEHÖR



- + Unterschrank
- + Becherspender
- + Wasserfilter für geringeren Wartungsaufwand
- + Thermoskannen in drei verschiedenen Größen (1,0; 1,5 und 2,0 Liter)
- + Komplett-Paket mit Reinigungszubehör

- + Einfacher oder doppelter Auslauf für Tassen und Isolierkannen.
- + Up to 4 canisters for instant ingredients
- + Dispensing height 115 (cup tray) / 235 mm.
- + STOP-Taste
- + Intelligenter Energiesparmodus
- + Reinigungsprogramm (einfache Benutzerunterstützung auf dem Bildschirm)
- + Benutzungszähler
- + Boilerkapazität: 5,5 L, Edelstahl-Element, Trockenlaufschutz
- + Einstellbare Temperatur
- + Gehäuse schwarz pulverbeschichtet
- + Schnittstelle für USB & SD-Karte
- + Telemetrie-kompatibel (EVA DTS / MDB / DEX-UCS Protokoll)
- + Erhältlich in Weiß, Schwarz und Grün
- + Energieeffizienzklasse A+

TECHNISCHE DATEN


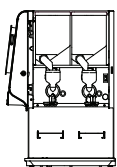
	Brühzeit Tasse (120 ml)	Brühzeit Kannen	Stundenleistung	Stundenleistung Heißwasser
OptiVend 22 TS HS DUO	1 Tasse / 5 Sek.	2 Kannen (1.5 l) / 60 Sek.	1250 Tassen	105 l
	2 Tassen / 5 Sek.	2 Kannen (2 l) / 77 Sek.	1250 Tassen	105 l
OptiVend 42 TS HS DUO	1 Tasse / 5 Sek.	2 Kannen (1.5 l) / 60 Sek.	1250 Tassen	105 l
	2 Tassen / 5 Sek.	2 Kannen (2 l) / 77 Sek.	1250 Tassen	105 l

- + Boilerkapazität: 5,5 L, Edelstahl-Element, Trockenlaufschutz
- + Kompatibel mit verschiedenen Zahlungssystemen (MDB)
- + Wasseranschluss: 3/4"
- + Strom: 3N~380-415V / 50-60Hz / 9675W
- + Auch verfügbar: 1N~230V / 50-60Hz / 3275W

OPTIVEND HIGH SPEED TOUCH

2 Modelle (Andere Konfigurationen auf Anfrage)

- + Geeignet für Tassen, Thermoskannen
- + Produktbehälter: max. 4
- + Getränke-Tasten: 24 (3x8)
- + B 409 x T 521 x H 686 mm

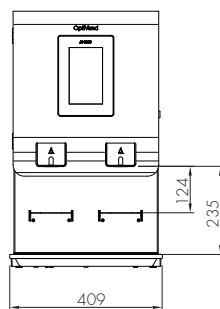


OV 22 TS HS DUO TOUCH

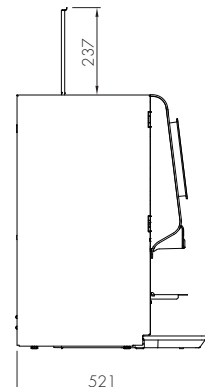
OV 42 TS HS DUO TOUCH

OPTIVEND TS HS DUO TOUCH SEITENANSICHT

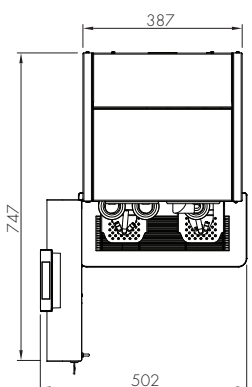
Alle Angaben in Millimetern



SEITENANSICHT

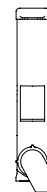
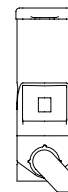
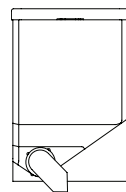


DRAUFSICHT



GROSSE PRODUKTBEHÄLTER

Große Produktbehälter verlängern die Zeit bis zum nächsten Auffüllen.



	5.1 LITER	2.3 LITER	1.2 LITER
Kaffee	ca. 1300 g / 640 Tassen	ca. 500 g / 250 Tassen	ca. 300 g / 150 Tassen
Topping	ca. 3200 g / 265 Tassen*	ca. 1350 g / 115 Tassen*	ca. 750 g / 65 Tassen*
Kakao	ca. 3600 g / 185 Tassen	ca. 1500 g / 85 Tassen	ca. 800 g / 45 Tassen
Decafé			ca. 300 g / 150 Tassen

* cappuccino

OPTIONEN

Die Optionen hängen von den Instantprodukten ab, die Sie für jeden Produktbehälter auswählen. Programmierbare Bedienungstasten lassen einfache Änderungen bei den Optionen zu.

OPTIONEN	22 TS HS DUO	42 TS HS DUO
Kaffee (Kanne)	✓	✓
Kaffee Weiß		⊙
Espresso	⊙	⊙
Cappuccino		✓
Kaffee Schokolade		○
Wiener Melange		○
Heisswasser (Kanne)	✓	✓
Espresso Schokolade		○
(Doppelter) Espresso	⊙	⊙
Heiße Schokolade (Kanne)	●	●
Heiße Milch (Kanne)	●	●

- ✓ STANDARD WERKEINSTELLUNG
- ⊙ EINSTELLBAR NACH REZEPT ÄNDERUNG
- EINSTELLBAR NACH INSTALLATION OPTIONALER SOFTWARE