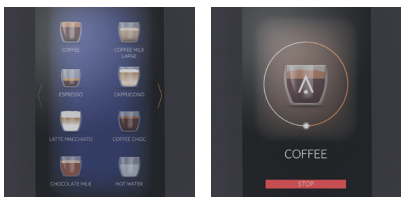


Der neue OptiVend TL Touch von Animo produziert innerhalb von Sekunden große Mengen Instantkaffee - genau nach Geschmack und Temperatur. Espresso, Cappuccino, Tee, Schokolade oder Suppe? Der OptiVend Touch ist immer für Ihren nächsten Kick bereit.

VORTEILE



TOUCHSCREEN

- + 7-Zoll-Touchscreen mit intuitiver Benutzeroberfläche
- + 24 leicht programmierbare Getränke
- + Verfolgen Sie den Brühvorgang auf dem Bildschirm
- + Stärkeregler (auch für Milch und Zucker)
- + Firmenlogo, Bild oder Werbung als Bildschirmschoner
- + Nährwertangaben auf dem Bildschirm
- + Einladende LED-Beleuchtung beim Auslauf
- + Nachricht auf dem Bildschirm, wenn der Behälter (fast) leer ist



SGS

OPTIONEN



- + Der OptiVend kann mit vielen Zahlungssystemen verbunden werden (MDB).
- + Starkstrom (6kW) vergrößert die Arbeitsleistung auf 665 Tassen pro Stunde
- + Tassen-Sensor
- + Heiß- und Kaltwasserzapfstellen (Kühleinheit ist in den Unterschrank integriert)
- + Tauchpumpe
- + Ihr Firmenlogo an der Tür

ZUBEHÖR



- + Unterschrank
- + Stand-Alone-Set (Pumpe mit Wassertank)
- + Wasserfilter für geringeren Wartungsaufwand
- + Thermoskannen in fünf verschiedenen Größen (1,0, 1,5, 1,85, 2,0 und 2,1 Liter).
- + Becherspender
- + Gehäuse für Zahlungssysteme
- + Komplett-Paket mit Reinigungszubehör



KUNSTSTOFF BEHÄLTER

- + Der OptiVend fasst zwischen einem und zwei Produktbehälter. Mehr Behälter - mehr Auswahl!

- + Bis zu 4 Behälter für Zutaten in Pulverform
- + Getrennte Ausläufe für Kaffee und heißes Wasser
- + STOP-Taste
- + Intelligenter Energiesparmodus
- + Reinigungsprogramm (einfache Benutzerunterstützung auf dem Bildschirm)
- + Benutzungszähler
- + Mixer-System mit einstellbarer Mischgeschwindigkeit
- + Boilerkapazität: 5,5 L, Edelstahl-Element, Trockenlaufschutz
- + Einstellbare Temperatur
- + Gehäuse schwarz pulverbeschichtet
- + Schnittstelle für USB & SD-Karte
- + Telemetrie-kompatibel (EVA DTS / MDB / DEX-UCS Protokoll)
- + Erhältlich in Weiß, Schwarz und Grün
- + Energieeffizienzklasse A+

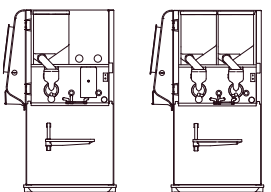
TECHNISCHE DATEN

- + Brühzeit, Tasse (120 ml): 5 - 12 Sekunden
 - + Stundenleistung: 360 Tassen (120 ml) / 40 Liter heißes Wasser
 - + Strom: 230V / 50-60Hz / 3275W*
 - + Variabler Tassenhalter: 100 - 155 mm
 - + Max. Höhe der Zapfstelle: 355 mm
 - + Boilerkapazität: 5,5 L, Edelstahl-Element, Trockenlaufschutz
 - + Wasseranschluss: 3/4"
- * andere Leistungsausführungen auf Anfrage:
2200W, 3000W und 6400W

OPTIVEND TL TOUCH

(2 Modelle)

- + Geeignet für Kannen, Thermoskannen und Pumpkannen
- + Produktbehälter: max. 2
- + Getränke-Tasten: 24 (3x8)
- + B 409 x T 501 x H 806 mm

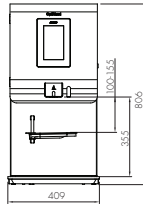


OV 11 TL NG

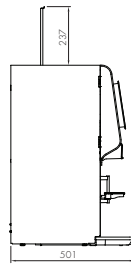
OV 22 TL NG

OPTIVEND TL TOUCH

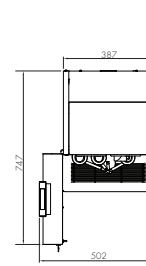
Alle Angaben in Millimetern



SEITENANSICHT

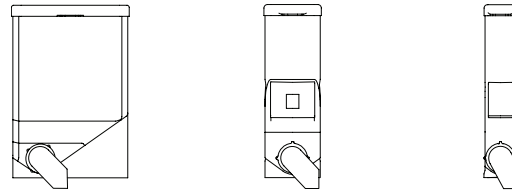


DRAUFSICHT



GROSSE PRODUKTBEHÄLTER

Große Produktbehälter verlängern die Zeit bis zum nächsten Auffüllen.



	5,1 LITER	2,3 LITER	1,2 LITER
Kaffee	ca. 1300 g / 640 Tassen	ca. 500 g / 250 Tassen	ca. 300 g / 150 Tassen
Topping	ca. 3200 g / 265 Tassen*	ca. 1350 g / 115 Tassen*	ca. 750 g / 65 Tassen*
Kakao	ca. 3600 g / 185 Tassen	ca. 1500 g / 85 Tassen	ca. 800 g / 45 Tassen
Zucker		ca. 1900 g / 450 Tassen	ca. 1060 g / 245 Tassen
Tee			ca. 940 g / 235 Tassen
Decafé			ca. 300 g / 150 Tassen
Chai Latte	ca. 3600 g / 200 Tassen	ca. 1500 g / 85 Tassen	ca. 800 g / 45 Tassen

* Cappuccino

OPTIONEN

Die Optionen hängen von den Instantprodukten ab, die Sie für jeden Produktbehälter auswählen.

Programmierbare Bedienungstasten lassen einfache Änderungen bei den Optionen zu.

OPTIONEN	11 TL	22 TL
Kaffee (Kanne)	✓	✓
Kaffee Weiß		✓
Espresso	✓	✓
Cappuccino		✓
Latte Macchiato		⊙
Kaffee Schokolade		⊙
Schokolade Milch		●
Wiener Melange		
Heisswasser (Kanne)	✓	✓
Espresso Schokolade		●
Entkoffeiniert	⊙	●
Tee	⊙	●
Kaffee mit Zucker		
Doppelter Espresso	⊙	⊙
Schokolade	⊙	⊙
Suppe	⊙	●
Heiße Milch	⊙	⊙
Kaltes Wasser	⊙	⊙

✓ STANDARD WERKEINSTELLUNG ⊙ EINSTELLBAR NACH REZEPT ÄNDERUNG
● EINSTELLBAR NACH INSTALLATION OPTIONALER SOFTWARE