


Ein perfekter Kaffee beginnt mit einer perfekten Maschine. Darum ist Animo stolz die neue und verbesserte OptiBean Touch vorzustellen. Die intelligente Espressomaschine mit einsatzfertigem Touchscreen, intuitiver Benutzeroberfläche und unverwechselbarem Design. Einfach zu gebrauchen und leicht zu pflegen.

MERKMALE



TOUCHSCREEN


- + Leicht durch die intuitive Benutzeroberfläche zu bedienen
- + Wischen Sie einfach zwischen den Seiten
- + 24 leicht programmierbare Getränke
- + Verfolgen Sie den Brühvorgang auf dem Bildschirm
- + Persönliche Stärkepräferenzen sind leicht einstellbar
- + Bildschirmschoner für Logo, Bilder, Video oder Werbung



OB 2 (XL) Touch



OB 3 (XL) Touch




OB 4 (XL) Touch

	Bohnenbehälter	Instantbehälter		
		1,0 l	1,6 l	3,8 l
OB 2	1	-	-	1
OB 3	1	-	2	-
OB 4	1	1	2	-



BRÜHEN

- + Umgekehrter Brüher, leise im Betrieb und tropffrei
- + Perfekte Crema
- + Mit Standard- oder XL-Brüher zum Brühen großer Tassen



MIXERSYSTEM

- + Mixersystem verfügt über einstellbare Mixer-drehzahlen
- + Der OptiBean 4 ist ausgestattet mit 2 Mixer

OPTIONEN



- + Farbige Front in jeder RAL-Farbe
- + Kombinierbar mit diversen Bezahlssystemen (MDB)
- + Vorbereitet für Telemetrie
- + Tassen-Sensor lässt Produktion nur zu, wenn eine Tasse untergestellt ist.
- + Heiß- und Kaltgetränke aus einer Maschine (Kühleinheit im Unterschrank).
- + Privat label möglich

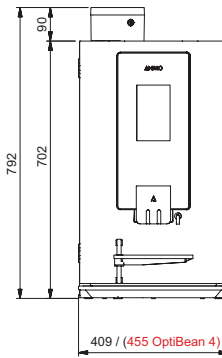
ZUBEHÖR



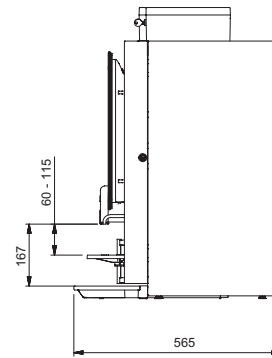
- + Erweiterung für Bohnenbehälter
- + Eigenständiges Set mit Pumpe und Wassertank
- + Wasserfilter, um Wartung zu reduzieren
- + Tassenwärmer
- + Thermoskanne

- + "Umgekehrtes" Brühsystem
- + Doppelter Ausguss für das ultimative Espresso-Erlebnis
- + Einsatzbereites Touchscreen-Display mit intuitiver Benutzeroberfläche
- + Kaffeemühle mit Keramik-Mahlscheiben
- + Bohnenbehälter
- + Verfügbar mit 1, 2 oder 3 Behältern für Instant-Zutaten
- + Bereiten Sie zwei Tassen gleichzeitig zu (in zwei Brühvorgängen)
- + Separate Zapfstellen für heißes und kaltes Wasser
- + Wassertemperaturkontrolle
- + Feinabstimmung pro Tasse (auch für Milch und Zucker)
- + Optilight LED-Beleuchtung
- + Intelligenter Energiesparmodus
- + Reinigungsprogramm (auf der Tastatur)
- + Benutzungszähler
- + Isolierter Boiler aus Edelstahl
- + Einstellbare Tassenplatte
- + Passend für Tassen und Thermobehälter
- + A+ klassifiziert


FRONTSEITE
Alle Angaben in Millimetern



SEITENANSICHT RECHTS



RÜCKSEITE



ZAHL DER OPTIBEAN BOHNENBEHÄLTER

	Bohnenbehälter	Behälter 1,0 l	Behälter 1,6 l	Behälter 3,8 l
Kaffeebohnen	± 1500 g / 200 Tassen	-	-	-
Topping	-	± 410 g / 28 Tassen	± 970 g / 138 Tassen	± 2300 g / 150 Tassen
Kakao	-	± 610 g / 35 Tassen	± 1000 g / 60 Tassen	± 2440 g / 140 Tassen
Zucker	-	± 750 g / 250 Tassen	-	-
Instant Kaffee	-	± 200 g / 100 Tassen	-	-

+ Die Behälterkapazitäten können leicht erweitert werden. (Siehe Optionen)

TECHNISCHE DATEN

- + Brühzeit, Tasse (120 ml): 25 - 30 Sekunden
- + Stundenleistung: 120 Tassen (120 ml) / 14 Liter
- + Espresso Brüheinheit: 6.5 - 9.5 g / 50 - 150 ML
- + XL Espresso Brüheinheit: 9.5 - 13.4 g / 150 - 230 ML
- + Isolierter Boiler aus Edelstahl (1,1 l) mit 1800W-Element und Trockenlauf-Schutz
- + Display: 7" touchscreen
- + Einstellbare Tassenplatte: 60 - 115 mm
- + Max. Höhe der Zapfstelle: 167 mm
- + Flügelzellenpumpe (Procon®): 10 bar
- + Anschlusswert: 220-240V / 50-60Hz / 2275W
- + Wasseranschluss: 3/4"
- + Waste canister volume: 7 l (± 130 cups)

ÜBERALL EINSETZBAR

- + Büro
- + Kiosk
- + Hotel
- + Fitnessstudio
- + Restaurant
- + Pflegeeinrichtung
- + Supermarkt
- + Galerie
- + Krankenhaus
- + Flughafen
- + Kantine
- + Schule
- + Frühstücksraum
- + Theater
- + Tankstelle
- ... und vieles mehr.



OPTIONEN

Die Optionen hängen von den Instantprodukten ab, die Sie für jeden Produktbehälter auswählen. Programmierbare Bedienungstasten lassen einfache Änderungen bei den Optionen zu.

OPTIONEN	OptiBean 2 (XL) Touch	OptiBean 3 (XL) Touch	OptiBean 4 (XL) Touch
Kaffee (Kanne)	✓	✓	✓
Kaffee mit Milch	✓	✓	✓
Kaffee mit Zucker	⊙	⊙	✓
Kaffee Milch&Zucker	⊙	⊙	✓
Espresso	✓	✓	✓
Cappuccino	✓	✓	✓
Latte Macchiato	✓	✓	✓
Kaffee mit Schokolade	⊙	✓	✓
Schokolade	⊙	✓	✓
Wiener Melange		✓	✓
Heißes Wasser	✓	✓	✓
Espreschoc	⊙	✓	✓
Decafé	⊙	⊙	⊙
Tee	⊙	⊙	⊙
Heiße Milch	⊙	⊙	⊙
Schokolade Milch	⊙	⊙	⊙
Doppelter Espresso	⊙	⊙	⊙
Instant Kaffee	⊙	⊙	⊙
Suppe			⊙
Kaltes Wasser	●	●	●

- ✓ STANDARDISIERTE FABRIKEINSTELLUNG
- ⊙ VARIABEL (ABHÄNGIG VON DEN GEWÄHLTEN INSTANTPRODUKTEN)
- MIT EINER KÜHLEINHEIT IM UNTERSCHRANK