


Simpel, snel en betrouwbaar! Met de ComBi-line koffiezetapparaten zet u eenvoudig en in korte tijd grote hoeveelheden verse filterkoffie. Een ComBi-line koffiezetapparaat bestaat uit één zetinstallatie met één of twee containers (5, 10 of 20 liter). De ComBi-line modellen zijn beschikbaar met of zonder heet water tapkraan in de zetinstallatie.



reddot award 2018
winner

VOORDELEN



CAPACITIEF TOETSENPANEEL

- + Koffiedoseer advies
- + Operator en service menu
- + Programmeerbare timer
- + Dag- en totaal tellers



CB 1X .. L



CB 1X .. R



CB 2X ..



CB 1X ..W L



CB 1X .. W R



HEET WATER BOILER (W MODELLEN)

- + De W modellen hebben een heet water boiler met aftapkraan in zetinstallatie
- + Energy Saving Mode
- + Zeer hoge capaciteit heet water



- + Kunststof filterhouder
- + Licht in gewicht
- + Hitte bestendig
- + Makkelijk in gebruik



- + Volg het zetproces op het scherm
- + Makkelijke instructies op het scherm
- + Toon eigen logo op het scherm




- + Verhoogde voetplaat voor hoge thermos kunnen.



CNE CONTAINERS

- + LED-verlichting op container
- + No-drip aftapkraan
- + Geïsoleerde deksel
- + Verplaatsbaar en stapelbaar
- + Verbeterde container verwarming



- + Met verschillende labels: koffie, thee of heet water.



- + Snelschenkslang met kraan
- + S-uitlooparm
- + Klemsluiting om deksel
- + Beschermbeugel om kraan
- + Wand consolen



- + Theefilter met vulpijp. Voor het zetten van grote hoeveelheden thee in plaats van koffie.

MODEL	5 l	10 l	20 l
Artikel nummer 2 x 5/10/20	1005390	1005398	1005406
Artikel nummer 1 x 5/10/20 L	1005392	1005400	1005408
Artikel nummer 1 x 5/10/20 R	1005391	1005399	1005407

CAPACITEIT KOFFIE SYSTEEM			
Waterdoseertijd	ca. 10 min./5l	ca. 10 min./10 l	ca. 14 min./ 20 l
Uurcapaciteit (heet water)	30 l	60 l	90 l
Buffervoorraad 2 x 5/10/20	10 l	20 l	40 l
Buffervoorraad 1 x 5/10/20 L/R	5 l	10 l	20 l
Filterpapier	Ø101/317	Ø152/457	Ø203/533

ELECTRICITEIT SYSTEEM			
Aansluitwaarde	1N~220-240V/ 50-60Hz/3175W	3N~ 380-415V/ 50-60Hz/6275W	3N~380-415V/ 50-60Hz/9275W

MODEL	5 l / Heet water	10 l / Heet water	20 l / Heet water
Artikel nummer 2 x 5/10/20 W	1005394	1005402	1005410
Artikel nummer 1 x 5/10/20 W L	1005396	1005404	1005412
Artikel nummer 1 x 5/10/20 W R	1005395	1005403	1005411

CAPACITEIT KOFFIE SYSTEEM			
Waterdoseertijd	ca. 10 min./5 l	ca. 10 min./10 l	ca. 14 min./ 20 l
Uurcapaciteit (heet water)	30 l	60 l	90 l
Buffervoorraad 2 x 5/10/20 W	10 l	20 l	40 l
Buffervoorraad 1 x 5/10/20 W L/R	5 l	10 l	20 l
Filterpapier	Ø101/317	Ø152/457	Ø203/533

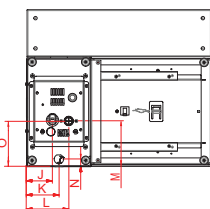
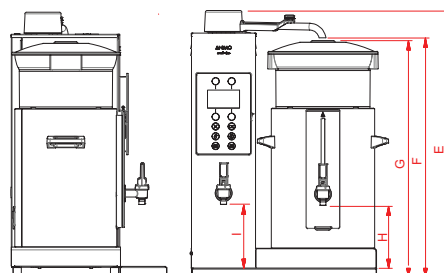
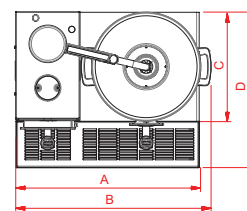
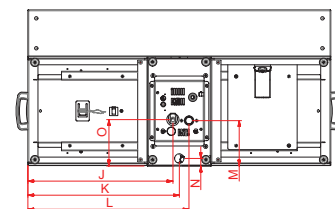
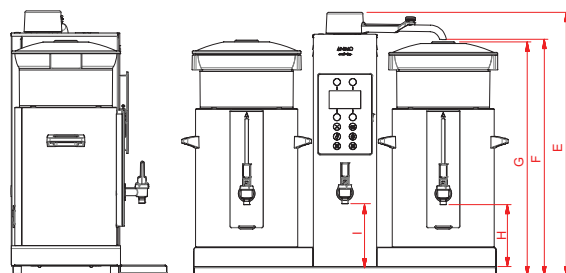
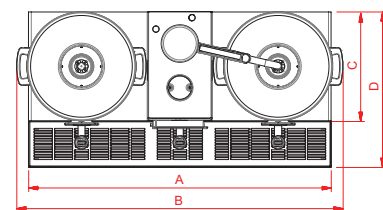
CAPACITEIT HEET WATER SYSTEEM			
Boiler inhoud	ca. 4.2 l	ca. 5.6 l	ca. 5.6 l
Buffervoorraad heet water	ca. 2.6 l	ca. 4.1 l	ca. 4.1 l
Uurcapaciteit (heet water)	ca. 33 l/uur	ca. 60 l/uur	ca. 60 l/uur
Opwarmtijd	ca. 9 min.	ca. 9 min.	ca. 9 min.
Hersteltijd na max. afname (15-96°)	ca. 6 min.	ca. 6 min.	ca. 6 min.

ELECTRICITEIT SYSTEEM			
Aansluitwaarde	1N~220-240V/ 50-60Hz/3475W	3N~ 380-415V/ 50-60Hz/6275W	3N~380-415V/ 50-60Hz/9275W

CONTAINER	CN5e	CN10e	CN20e
Inhoud	5 l	10 l	20 l
Aansluitwaarde	1N~ 220-240V/ 50-60Hz/50W	1N~ 220-240V/ 50-60Hz/100W	1N~ 220-240V/ 50-60Hz/100W

AFMETINGEN

	CB 1x5 L	CB 1x10 L	CB 1x20 L	CB 1x5 R	CB 1x10 R	CB 1x20 R	CB 2x5	CB 2x10	CB 2x20
A =	480	549	603	480	549	603	769	908	1016
B =	505	590	645	505	590	645	815	980	1095
C =	327	327	360	327	327	360	327	327	360
D =	470	470	500	470	470	500	470	470	500
E =	700	790	895	700	790	895	700	790	895
F =	616	707	809	616	707	809	616	707	809
G =	611	702	804	611	702	804	611	702	804
H =	185	185	185	185	185	185	185	185	185
I =	185	185	290	185	185	290	185	185	290
J =	365	435	490	77	77	77	365	435	490
K =	384	454	508	96	96	96	384	454	508
L =	414	484	538	125	125	125	414	484	538
M =	137	137	168	137	137	168	137	137	138
N =	23	23	55	23	23	55	23	23	55
O =	140	140	140	140	140	171	140	140	171



SAFETY FIRST
+ CB gecertificeerd (TÜV)