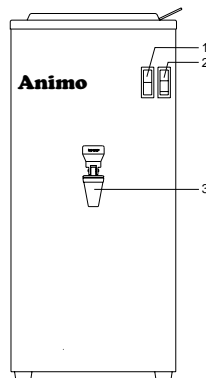


## GEBRUIKSAANWIJZING WATERKOKER TYPE 3 LITER HALF AUTOMAAT

1. Controlelampje groen/geel
2. Hoofdschakelaar groen
3. No-driepkraan waterkoker

### In bedrijfstelling:

1. Vul het apparaat met koud water tot aan de mengschaal.
2. Stop de stekker in het stopcontact.
3. Zet de schakelaar (No. 2) aan.
4. Het groene controlelampje (No. 1) gaat nu branden, ten teken dat het apparaat opwarmt. Opwarmtijd  $\pm$  7 min.
5. Zodra het groene lampje uitgaat, is het apparaat voor gebruik gereed.



### Gebruik

Verwijder het zwarte dekselplaatje. Vul het apparaat met koud water, tot boven aan de rand. Door middel van de kraan aan de voorzijde kunt u zowel koppen als kannen heet water aftappen.

### ATTENTIE!

Als het gele lampje (No. 1) gaat branden, is dit een teken dat het apparaat bijgevoeld moet worden.

Het groene controlelampje (No. 1) zal regelmatig aan en uit gaan, ten teken dat het water, na afkoeling, regelmatig door het element opgewarmd wordt.






### Het verwijderen van ketelsteen

Verwijder het deksel van het waterreservoir en het mengschaaltje. Hierna is het gehele waterreservoir zichtbaar. Door het apparaat boven de gootsteen om te keren, loopt het water met het los zittende ketelsteen uit het apparaat. Voor het verwijderen van de overige ketelsteenaanslag kunt u gebruik maken van Animo ketelsteenoplosmiddel.


Hierna het apparaat in omgekeerde volgorde weer in elkaar zetten en vullen met water, zoals omschreven in het hoofdstuk "in bedrijfstelling".

### Droogkookbeveiliging

Het apparaat is uitgevoerd met een droogkookbeveiliging. Deze bevindt zich aan de achterzijde van het apparaat en is rood gekleurd. Door deze knop in te drukken, stelt u het element weer in werking (verwijder hiertoe eerst het beschermkapje). Alvorens het apparaat weer in gebruik te nemen, moet echter de oorzaak van het uitschakelen van de droogkookbeveiliging worden vastgesteld.



Animo B.V. Headoffice  
Dr. A.F. Philipsweg 47  
P.O. Box 71  
9400 AB Assen  
The Netherlands  
Tel. no. +31 (0)592 376376  
Fax no. +31 (0)592 341751  
E-mail: [info@animo.nl](mailto:info@animo.nl)  
Internet: <http://www.animo.nl>



1199 Rev. 1 210100 **Animo** 09932



Accredited by  
the Dutch Council  
for Certification

