



OptiBean Touch Software versions

Date: March 2024 (to the present)



EN page 1 / 37

NL Pagina 10 / 37

DE Seite 19 / 37

FR page 29 / 37

English

Live version (the live version contains all the bug fixes and new features from previous versions)

Version	Release date	Important software release to ensure proper operation over the previous version
V 1.10	04.03.2024	YES / Release

New features:

- Supports new mainboard SW

Software bug fixed:

- Video Crash after long time in Idle screen

Change in MDD/RCD/TLF:

- Recipe prices per 0.01 price to be adjusted -> steps changed from 5 cents to 1 cent.

History		
Version	Release date	Important software release to ensure proper operation over the previous version
V 1.9.3	31.10.2023	YES / hotfix
<p><u>Software bug fixed:</u></p> <ul style="list-style-type: none"> - Transfer / "revalue" no longer works since new "MDB" implementation. 		

History		
Version	Release date	Important software release to ensure proper operation over the previous version
V 1.9.2	19.06.2023	YES / hotfix
<p><u>Software bug fixed:</u></p> <ul style="list-style-type: none"> - A recipe can already be taken while filling the boiler 		

History		
Version	Release date	Important software release to ensure proper operation over the previous version
V 1.9.1	24.05.2023	YES / update
<p><u>Software bug fixed:</u></p> <ul style="list-style-type: none"> - Reset on errors improved - DV2 is not controlled after calibration of DV2/3 - Solved problems with various payment systems including LM control and Microtronic. <ul style="list-style-type: none"> After payment with payment system, an unwanted high credit remains on the screen. After 1 recipe problem with communication (LM Control IUC180B card system). - RGB value in menu cannot be set to 0 - If the first payment is made with token, the next drink purchased with free vend PIN is also counted as token recipe. - E5 error after first production boot - Software crashes after x number of days, probably due to using a double text in recipe name - Initial value of Service boiler moment set to 20.000 (was 12.500) - Initial value for the clock changed from 2010 to 2023 <p><u>Change in MDD/RCD/TLF:</u></p> <ul style="list-style-type: none"> - Polish and Ukrainian added 		

History

OptiBean Touch software (release date 04-07-2022).

Version 1.8.6 (V6.8.5711 - V1.8.5381 Mainboard - Animo APP).

Recipes added

- recipe hot water sugar added (for models with sugar)
- recipe can add instant coffee (on models with instant coffee)

History

OptiBean Touch software (release date 28-03-2022).

Version 1.8.5 (V6.8.5711 - V1.8.5381 Mainboard - Animo APP).

Solved bugs

- Coin acceptor WH Berlin does not recognize "token"

History

OptiBean Touch software (release date 25-11-2021).

Version 1.8.4 (V6.8.5377 - V1.8.5381 Mainboard - Animo APP).

Solved bugs

- Coin changer; If the 5 cents tube is empty and the machine is set to Single Vend No and Purchase Obligation No, the credit remains in place, but can also be reset with the return button.

History

OptiBean Touch software (release date 12-11-2021).

Version 1.8.3 (V6.8.5023 - V1.8.5067 Mainboard - Animo APP).

Solved bugs

- Cleaning does not continue, message: "Door Open" remains while door is closed.

K

History

OptiBean Touch software (release date 28-06-2021).

Version 1.8.2 (V6.8.5018 - V1.8.5067 Mainboard - Animo APP).

Change in MDD/RCD/TLF:

- Recipes 2 x Coffee, 2 x Coffee XL and 2 x Espresso added to model 3BFA & 3BFB

History

OptiBean Touch software (release date 23-06-2021).
Version 1.8.1 (V6.8.5018 - V1.8.5067 Mainboard - Animo APP).

Solved bugs

- Serial number with "invalid" characters causes problems with boot

History


OptiBean Touch software (release date 14-06-2021).
Version 1.8.0 (V6.8.5018 - V1.8.5029 Mainboard - Animo APP).

Solved bugs

- RCU/RCU missing on screen, machine does not function anymore, problem solved.
- System synchronising on screen, machine does not function anymore, problem solved.
- Telemetry parameter value VA2 and VA3 not correct, problem solved.
- Time Pricing policy, block 3 bug, problem solved.
- Black screen after selecting new recipe during boiler heating sequence.

New features

- The software is made suitable for Android 5 and 7
- The App is made suitable for a future new mainboard.
- The weekly cleaning program received an extra pre-wash to flush the brewer chamber before the cleaing tablet is be added.
- The Recipe names can be changed in the machine software.
 - Service Menu; **2.02 BUTTON SETTINGS / 2.02.xx.12 RECIPE NAME**



History

OptiBean Touch software (release date 07-12-2020).

Version 1.7.0. (V6.7.4641 - V1.7.4636 Mainboard - Animo APP).

Solved bugs

- Unit sequence did not function, problem solved

Recipes added


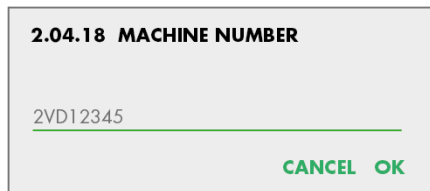
- Recipe added; Hot water + Milk

New features

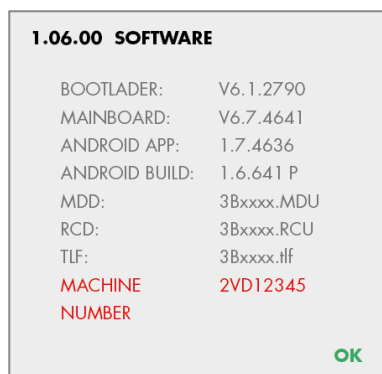
- The machine serial number (s/n) can be entered in the machine software.

- Service Menu; **2.04 SETTINGS / 2.04.18 MACHINE NUMBER**

Tip; you can also write extra information behind it, like customer name, machine location or your own registration numbering, etc.



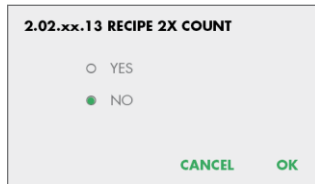
- The machine number can be read out in the **Operator menu**.
Go to the **Operator menu / 1.06 .00 HARDWARE / SOFTWARE / 1.06 .00 SOFTWARE** (see left)
- And when an copy is made from the counter file (.cnt) the machine number is registered above the counter overview.
To copy the counter data go to the **Service menu 2.11 SD/USB Menu / 2.11.01 SAVE DATA / 2.11.01.02 COUNTERS** (see right)



- When an telemetry system is connected to the machine the machine number data will also be included in the transmitted data package.

- Possibility to indicate per recipe whether the recipe in question should be counted twice in the counters

- Go to the **Service menu 2.02 Button settings / select your drink / 2.02.xx.13 / YES & OK**. The recipe in question will be counted double.



History

OptiBean Touch software (release date 02-11-2020).

Version 1.6.3 (V6.6.4571 - V1.6.4517 Mainboard - Animo APP).

Software version is not changed because only an extra model is added.

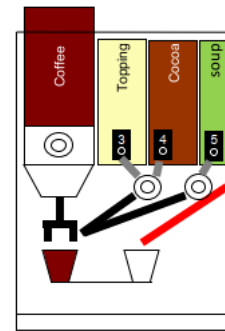
OptiBean 4 Touch model added

37mm

Model 3BFA Soup

44mm (XL)

Model 3BFB Soup



OptiBean 4 Touch

History

OptiBean Touch software (release date 20-10-2020)

Version 1.6.2 (V6.6.4571 - V1.6.4517 Mainboard - Animo APP)

Solved bugs

- Display shows synchronize in combination when Telemetry system is connected. Machine needs reset to start up again (APP can't synchronize with main PCB)

Change to language file:

- update language file (Danish: Kaffe m. fløde changed to Kaffe crema)

History

OptiBean Touch software (release date 09-09-2020)

Version 1.6.1 (V6.6.4451 - V1.6.4517 Mainboard - Animo APP)

Solved bugs

- MEI payment system problem; after cash payment (changer) cashless (key) no longer works.
- 2x Coffee selected, but recipe Chocolate is dispensed. This can happen with every recipe.

New features

- Covid cleaning screen added.
Activating this Screen give the user the possibility to wipe the glass screen clean. After cleaning (adjustable time) the normal drink screen appears and a drink choice can be made.



ATTENTION

An activated Covid screen overrules any video- , picture and slide show.

An activated Standby- or Energy save mode screen keeps working on the background and informs you via the Covid screen.

How to activate it?

Go to the Operator menu (PIN 1 1 1 1 1)

Go to menu 1.11.10 Sound & Vision

1.11.10.00 Covid Touch time

Standard OFF

Time set from 1 – 100 sec. (time the Covid screen must return back after a drink)

1.11.10.01 Covid Cleaning time

Time set from 1 – 100 sec. (Set here the time you need for cleaning)

How to de-activate it?

Go to the Operator menu (PIN 1 1 1 1 1)

Go to menu 1.11.10 Sound & Vision

1.11.10.00 Covid Touch time / OFF

History

OptiBean Touch software (release date 10-07-2020)

Version 1.5.6 (V6.5.4029 - V1.5.4467 Mainboard - Animo APP)

Solved bugs

- Touchscreen sometimes doesn't work (looks like the machine is not responding)

History

OptiBean Touch software (release date 23-06-2020)

Version 1.5.5 (V6.5.4029 - V1.5.4185 Mainboard - Animo APP)

OptiBean 4 Touch models added

37mm

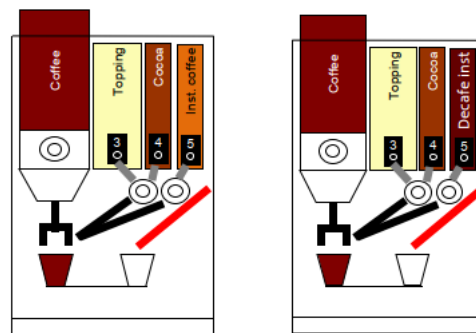
Model 3BDA Instant coffee

Model 3BEA instant Decaf coffee

44mm (XL)

Model 3BDB Instant coffee

Model 3BEB instant Decaf coffee



OptiBean 4 Touch

OptiBean 4 Touch

OptiBean Touch software (release date 16-03-2020)

Version 1.5.4 (V6.5.4029 - V1.5.4185 Mainboard - Animo APP)

Solved bugs

- OptiBean 4 missing recipes added

OptiBean Touch software (release date 03-03-2020)

Version 1.5.3 (V6.5.4029 - V1.5.4185 Mainboard - Animo APP)

Solved bugs

- OptiBean 4 missing recipes added

OptiBean Touch software (release date 11-02-2020)

Version 1.5.2 (V6.5.4029 - V1.5.4185 Mainboard - Animo APP)

This version contains a reset function with which you can reset the software at night if the machine is suffering from black displays.

Activate this reset (if required) in the Service menu 2.04 Settings

- 2.04.17 automatic reset
 - 2.04.17.00 Activate automatic reset
 - 2.04.17.01 Reset time 1*
 - 2.04.17.02 Reset time 2*
- * choose one or two times during the night at which the software may restart, e.g. 3 a.m.
The reset takes approximately 30 seconds.

Live-versie (de live-versie bevat alle bugfixes en nieuwe functies van eerdere versies)

Versie	Vrijgave datum	Belangrijke software-release om een goede werking te garanderen ten opzichte van de vorige versie.
V 1.10	04.03.2024	JA / Release
<p><u>Nieuwe features:</u></p> <ul style="list-style-type: none"> - Ondersteuning van nieuwe mainbord SW <p><u>Software bug opgelost:</u></p> <ul style="list-style-type: none"> - Video Crash na langdurig in Idle scherm <p><u>Wijziging in MDD/RCD/TLF:</u></p> <ul style="list-style-type: none"> - Receptprijzen per 0,01 aan te passen (MDD 102 prijs -> steps gewijzigd van 5 naar 1) 		

History

Versie	Vrijgave datum	Belangrijke software-release om een goede werking te garanderen ten opzichte van de vorige versie.
V 1.9.3	31.10.2023	JA / Hotfix
<p><u>Softwarefout verholpen:</u></p> <ul style="list-style-type: none"> - Overboeken / "revalue" werkt niet meer sinds nieuwe "MDB" implementatie 		

History

Versie	Vrijgave datum	Belangrijke software-release om een goede werking te garanderen ten opzichte van de vorige versie.
V 1.9.2	19.06.2023	JA / Hotfix
<p><u>Softwarefout verholpen:</u></p> <ul style="list-style-type: none"> - Tijdens vullen boiler kan er al een recept ontstaan 		

History		
Versie	Vrijgave datum	Belangrijke software-release om een goede werking te garanderen ten opzichte van de vorige versie.
V 1.9.1	24.05.2023	JA / Update
<p><u>Softwarefout verholpen:</u></p> <ul style="list-style-type: none"> - Reset bij errors verbeterd - DV2 wordt na kalibratie van DV2/3 niet aangestuurd - Problemen opgelost met diverse betaalsystemen waaronder LM control en Microtronic. <ul style="list-style-type: none"> - Na betaling met betaalsysteem blijft er een ongewenste hoge kredietwaardigheid op het scherm. - Na 1 receipt probleem met communicatie (LM Control IUC180B kaartsysteem). - RGB-waarde in menu kan niet op 0 worden gezet - Als de eerste betaling met token wordt gedaan, is het volgende drankje gekocht met gratis verkoopcode ook geteld als token receipt. - E5 na eerste keer opstarten productie - Software crasht na x aantal dagen, waarschijnlijk door gebruik van een duo tekst in receiptnaam. - Beginwaarde van boiler service moment ingesteld op 20.000 (was 12.500) - Beginwaarde voor de klok veranderd van 2010 naar 2023 <p><u>Verandering in MDD/RCD/TLF:</u></p> <ul style="list-style-type: none"> - Pools en Oekraïens toegevoegd 		

History
OptiBean Touch software (vrijgave datum 04-07-2022). Versie 1.8.6 (V6.8.5711 - V1.8.5381 Mainboard - Animo APP).
<p><u>Recepten toegevoegd</u></p> <ul style="list-style-type: none"> - receipt heet water suiker toegevoegd (voor modellen met suiker) - receipt kan oploskoffie toevoegen (op modellen met oploskoffie)

History
OptiBean Touch software (vrijgave datum 28-03-2022). Versie 1.8.5 (V6.8.5711 - V1.8.5381 Mainboard - Animo APP).
<p><u>Opgeloste bugs</u></p> <ul style="list-style-type: none"> - Muntacceptor WH Berlin herkent "token" niet

History

OptiBean Touch software (vrijgave datum 25-11-2021).

Versie 1.8.4 (V6.8.5377 - V1.8.5381 Mainboard - Animo APP).

Opgeloste bugs

- Als bij de wisselaar de buis voor 5 cent leeg is en de automaat staat op Single Vend Nee en Afnameplicht Nee, dan blijft het tegoed staan , maar kan dan ook worden gereset met de retourknop.

History

OptiBean Touch software (vrijgave datum 12-11-2021).

Versie 1.8.3 (V6.8.5023 - V1.8.5067 Mainboard - Animo APP).

Opgeloste bugs

- Reinigen gaat niet verder, melding: "Deur Open" blijft terwijl deur wel is gesloten.

History

OptiBean Touch software (vrijgave datum 14-06-2020)

Versie 1.8.0 (V6.8.5018 - V1.8.5029 Mainboard - Animo APP).


Opgeloste bugs

- RCU/RCU ontbreekt op scherm, machine werkt niet meer, probleem opgelost.
- Systeem synchroniseert op scherm, machine werkt niet meer, probleem opgelost.
- Telemetrie parameterwaarde VA2 en VA3 niet correct, probleem opgelost.
- Bug in Tijdprijsbeleid, blok 3, probleem opgelost.
- Zwart scherm na het selecteren van een nieuw recept tijdens het opwarmen van de boiler.

Nieuwe functies

- De software is geschikt gemaakt voor Android 5 en 7- De App is geschikt gemaakt voor een toekomstig nieuw moederbord.- Het wekelijkse reinigingsprogramma heeft een extra voorspoeling gekregen om de brewerkamer te spoelen vóórdát de reinigingstablet wordt toegevoegd.
- De Receptnamen kunnen worden aangepast.

- Service Menu; **2.02 RECEPT TOETS INSTELLING / 2.02.xx.12 RECEPT NAAM**



Historie

OptiBean Touch software (vrijgave datum 07-12-2020)

Versie 1.7.0 (V6.7.4641 - V1.7.4636 Mainboard - Animo APP)

Opgeloste bugs

- Unit volgorde werkte niet, probleem opgelost.

Recepten toegevoegd


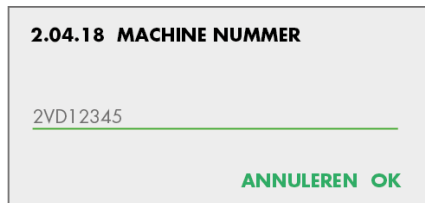
- Recept toegevoegd: Heet water + Melk

Nieuwe functies

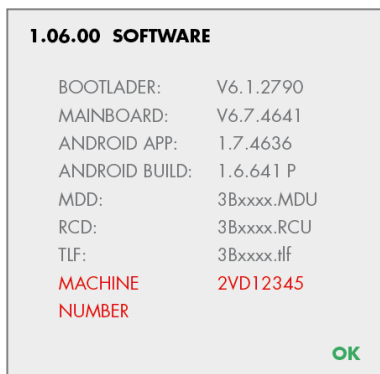
- Het serienummer (s / n) van de machine kan in de machinesoftware worden ingevoerd.

- **Servicemenu; 2.04 INSTELLINGEN / 2.04.18 MACHINENUMMER**

Tip; u kunt er ook extra informatie achter schrijven, zoals de naam van de klant, de locatie van de machine of uw eigen registratienummer, enz



- Het machinenummer kan worden uitgelezen in het Operatormenu. Ga naar het **Operator menu / 1.06 .00 HARDWARE / SOFTWARE / 1.06 .00 SOFTWARE** (zie links).
- Als er een kopie wordt gemaakt van het tellerbestand (.cnt) wordt de machine nummer boven het telleroverzicht vermeldt. Om de tellergegevens te kopiëren, ga naar het **servicemenu 2.11 SD / USB Menu / 2.11.01 OPSLAAN GEGEVENS / 2.11.01.02 TELLERS** (zie rechts).



- Als er een telemetriesysteem met de machine is verbonden wordt het machinenummer meegenomen in het te verzenden datapakket.
- Mogelijkheid om per recept aan te geven of desbetreffende recept dubbel geteld moet worden in de tellers (menu 2.02.xx.13 (xx = receptnr.))

- Ga naar het **Servicemenu 2.02 Knopinstellingen / selecteer uw drank / 2.02.xx.13 / JA & OK**. Het betreffende recept wordt nu dubbel geteld.



Historie

OptiBean Touch software (vrijgave datum 02-11-2020)

Versie 1.6.3 V6.6.4571 - V1.6.4517 (Mainboard - Animo APP)

Softwareversie is niet gewijzigd omdat er alleen een extra model is toegevoegd.

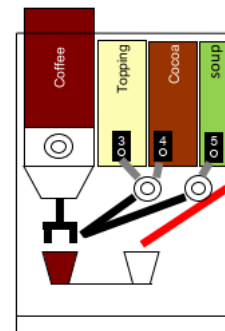
OptiBean 4 Touch model toegevoegd

37mm

Model 3BFA soep

44mm (XL)

Model 3BFB soep



OptiBean 4 Touch

Historie

OptiBean Touch software (vrijgave datum 20-10-2020)

Versie 1.6.2 (V6.6.4571 - V1.6.4517 Mainboard - Animo APP)

Opgeloste bugs

- Display toont synchroniseren in combinatie met een aangesloten telemetriesysteem. Machine moet worden gereset om opnieuw op te starten (APP kan niet synchroniseren met de hoofdprint)

Wijziging taalbestand

- taalbestand aangepast (Deens: Kaffe m. fløde gewijzigd in Kaffe crema)

Historie

OptiBean Touch software (vrijgave datum 09-09-2020)

Versie 1.6.1 (V6.6.4451 - V1.6.4517 Mainboard - Animo APP)

Opgeloste bugs

- Probleem met het MEI-betalingsysteem; na contante betaling (wisselaar) werkt cashless (sleutel) niet meer.
- - 2x Koffie geselecteerd, maar recept Chocolate wordt wel uitgedeeld. Dit kan bij elk recept gebeuren.

Nieuwe functies

- Covid schoonmaakscherm toegevoegd.
Het activeren van dit scherm geeft de gebruiker de mogelijkheid om het glazen scherm schoon te vegen. Na het schoonmaken (instelbare tijd) verschijnt het normale drinkscherm en kan een drankkeuze worden gemaakt.



LET OP

Een geactiveerde Covid scherm overruled elke video-, beeld- en diashow.

Een geactiveerd Standby- of Energiebesparingsscherm blijft op de achtergrond werken en informeert u via het Covid-scherm.

Hoe activeert u het?

Ga naar het operatormenu (PIN 1 1 1 1 1)

Ga naar menu 1.11.10 Beeld & Geluid

1.11.10.00 Covid Aanraaktijd

Standaard UIT

Tijd instelbaar van 1 - 100 sec. (tijd dat het Covid scherm terug moet keren na een drankje)

1.11.10.01 Covid Reinigingstijd

Tijd ingesteld van 1 - 100 sec. (Stel hier de tijd in die u nodig heeft voor het schoonmaken)

Hoe deactiveer je het?

Ga naar het operatormenu (PIN 1 1 1 1 1)

Ga naar menu 1.11.10 Beeld & Geluid
1.11.10.00 Covid Aanraaktijd / UIT

Historie

OptiBean Touch software (vrijgave datum 14 juli 2020)
V6.5.4029 - V1.5.4467 (Mainboard - Animo APP)

Touchscreen werkt soms niet (lijkt alsof automaat niet meer reageert)

Historie

OptiBean Touch software (vrijgave datum 23-06-2020)
Versie 1.5.5 (V6.5.4029 - V1.5.4185 Mainboard - Animo APP)

OptiBean 4 Touch modellen toegevoegd

37mm

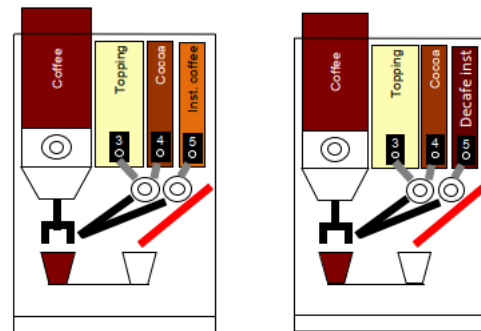
Model 3BDA Instant koffie

Model 3BEA instant Decafe koffie

44mm (XL)

Model 3BDB Instant koffie

Model 3BEB instant Decafe koffie



OptiBean 4 Touch

OptiBean 4 Touch

OptiBean Touch software (vrijgave datum 16-03-2020)

Versie 1.5.4 (V6.5.4029 - V1.5.4185 Mainboard - Animo APP)

Ontbrekende recepten toegevoegd

OptiBean Touch software (vrijgave datum 03-03-2020)

Versie 1.5.3 (V6.5.4029 - V1.5.4185 Mainboard - Animo APP)

Ontbrekende recepten toegevoegd

OptiBean Touch software (vrijgave datum 11-02-2020)

Versie 1.5.2 (V6.5.4029 - V1.5.4185 Mainboard - Animo APP)

Deze versie bevat een reset functie waarmee je de software 's nacht kunt laten resetten als de automaat last heeft van zwarte beeldschermen.

Activeer deze reset (indien nodig) in het Service menu 2.04 Instellingen

- 2.04.17 automatische reset
 - 2.04.17.00 Activeren automatische reset
 - 2.04.17.01 Reset tijdstip 1*
 - 2.04.17.02 Reset tijdstip 2*

*kies een of twee tijdstip in de nacht waarop de software opnieuw mag opstarten, bijv. 03.00 uur.
Het resetten duurt ca. 30 sec.

Live-Version (die Live-Version enthält alle Fehlerbehebungen und neuen Funktionen aus früheren Versionen)		
Version	Release-Datum	Wichtige Softwareversion, um den ordnungsgemäßen Betrieb gegenüber der vorherigen Version zu gewährleisten.
V 1.10	04.03.2024	JA / Release
<p><u>Neue Eigenschaften:</u> - Unterstützt neue Mainboard-SW</p> <p><u>Softwarefehler behoben:</u> - Videoabsturz nach langer Zeit im Leerlaufbildschirm</p> <p><u>Änderung in MDD/RCD/TLF:</u> - Rezeptpreise pro 0,01-Preis anzupassen -> Schritte von 5 auf 1 Cent geändert.</p>		

Historie		
Version	Release-Datum	Wichtige Softwareversion, um den ordnungsgemäßen Betrieb gegenüber der vorherigen Version zu gewährleisten.
V 1.9.3	31.10.2023	JA / Hotfix
<p><u>Softwarefehler behoben:</u> - Übertragen / „Umwerten“ funktioniert seit neuer „MDB“-Implementierung nicht mehr</p>		

Historie		
Version	Release-Datum	Wichtige Softwareversion, um den ordnungsgemäßen Betrieb gegenüber der vorherigen Version zu gewährleisten.
V 1.9.2	19.06.2023	JA / Hotfix
<p><u>Softwarefehler behoben:</u> - Bereits beim Nachfüllen des Boilers kann ein Getränk ausgegeben werden</p>		

Historie

Version	Release-Datum	Wichtige Softwareversion, um den ordnungsgemäßen Betrieb gegenüber der vorherigen Version zu gewährleisten.
V 1.9.1	24.05.2023	JA / Hotfix

Softwarefehler behoben:

- Reset bei Error verbessert
- DV2 wird nach der Kalibrierung von DV2/3 nicht gesteuert
- Probleme mit verschiedenen Zahlungssystemen einschließlich LM-Steuerung und Microtronic gelöst.
 - Nach der Bezahlung mit Bezahlssystem bleibt ein unerwünscht hoher Kreditwert auf dem Bildschirm stehen.
 - Nach 1 Rezept Problem mit der Kommunikation (LM Control IUC180B Kartensystem).
- Der RGB-Wert im Menü kann nicht auf 0 gesetzt werden
- Erfolgt die erste Zahlung mit Token, erfolgt der nächste Getränkekauf mit Freiverkaufs-PIN gilt auch als Token-Rezept.
- E5-Fehler nach dem ersten Produktionsstart.
- Software stürzt nach x Tagen ab, wahrscheinlich aufgrund der Verwendung eines doppelten Textes im Rezeptnamen
- Der Anfangswert des Boiler service moment wurde auf 20.000 festgelegt (vorher 12.500).
- Der ursprüngliche Wert der Uhr wurde von 2010 auf 2023 geändert

Änderung in MDD/RCD/TLF:

- Polnisch und Ukrainisch hinzugefügt

Historie

OptiBean Touch Software (Erscheinungsdatum 04-07-2020)
Version 1.8.6 (V6.8.5711 - V1.8.5381 Mainboard - Animo APP).

Rezepte hinzugefügt

- Rezept heißes Wasser mit Zuckerzusatz (für Modelle mit Zucker)
- Rezept kann Instantkaffee hinzufügen (bei Modellen mit Instantkaffee)

Historie

OptiBean Touch Software (Erscheinungsdatum 28-03-2022)
Version 1.8.5 (V6.8.5711 - V1.8.5381 Mainboard - Animo APP).

Behobene Fehler

- Münzprüfer WH Berlin erkennt "Token" nicht

Historie

OptiBean Touch Software (Erscheinungsdatum 25-11-2021)
Version 1.8.4 (V6.8.5377 - V1.8.5381 Mainboard - Animo APP).

Behobene Fehler

- Münzwechsler; Wenn die 5-Cent-Tube leer ist und der Automat auf Einzelverkauf Nein und Kauf eingestellt ist Verpflichtung Nein, das Guthaben bleibt bestehen, kann aber auch mit der Return-Taste zurückgesetzt werden.

Historie

OptiBean Touch Software (Erscheinungsdatum 12-11-2021)
Version 1.8.3 (V6.8.5023 - V1.8.5067 Mainboard - Animo APP).

Behobene Fehler

- Die Reinigung wird nicht fortgesetzt, Meldung: „Tür offen“ bleibt bestehen, während die Tür geschlossen ist.

Historie

OptiBean Touch Software (Erscheinungsdatum 28-06-2021)
Version 1.8.2 (V6.8.5018 - V1.8.5067 Mainboard - Animo APP).

Behobene Fehler

- Rezepte 2 x Kaffee, 2 x Kaffee XL und 2 x Espresso zu Modell 3BFA & 3BFB hinzugefügt

Historie

OptiBean Touch Software (Erscheinungsdatum 23-06-2021)

Version 1.8.1 (V6.8.5018 - V1.8.5067 Mainboard - Animo APP).

Behobene Fehler

- Seriennummer mit "ungültigen" Zeichen verursacht Probleme beim Booten

Historie

OptiBean Touch Software (Erscheinungsdatum 14-06-2020)

Version 1.8.0 (V6.8.5018 - V1.8.5029 Mainboard - Animo APP).


Behobene Fehler

- Pop up ‚RCU/RCU fehlt‘ auf dem Bildschirm, Maschine funktioniert nicht mehr, Problem behoben.
- ‚System synchronisiert‘ auf Bildschirm, Maschine funktioniert nicht mehr, Problem behoben.
- Telemetrie-Parameterwert VA2 und VA3 nicht korrekt, Problem behoben.
- Fehler in ‚Zeit preiswahl, Block 3‘, Problem behoben.
- Schwarzer Bildschirm nach Auswahl eines neuen Rezepts während der Boilers Heizsequenz.

Neue Funktionen

- Die Software ist vorbereitet für Android 5 und 7
- Die App ist vorbereitet für ein zukünftiges neues Mainboard.
- Das wöchentliche Reinigungsprogramm ist ausgebreitet mit eine zusätzliche Vorspülung, um die Brühkammer zu spülen, bevor die Reinigungstablette hinzugefügt wird.
- Die Rezeptnamen können geändert werden.

- Service Menü; **2.02 REZEPT TASTE EINSTELLUNGEN / 2.02.xx.12 REZEPT NAHME**



Historie

OptiBean Touch Software (Erscheinungsdatum 07-12-2020)

Version 1.7.0. (V6.7.4641 - V1.7.4636 Mainboard - Animo APP).

Behobene Fehler

- Einheitenfolge funktionierte nicht, Problem gelöst


Rezepte hinzugefügt

- Rezept hinzugefügt; Heißes Wasser + Milch

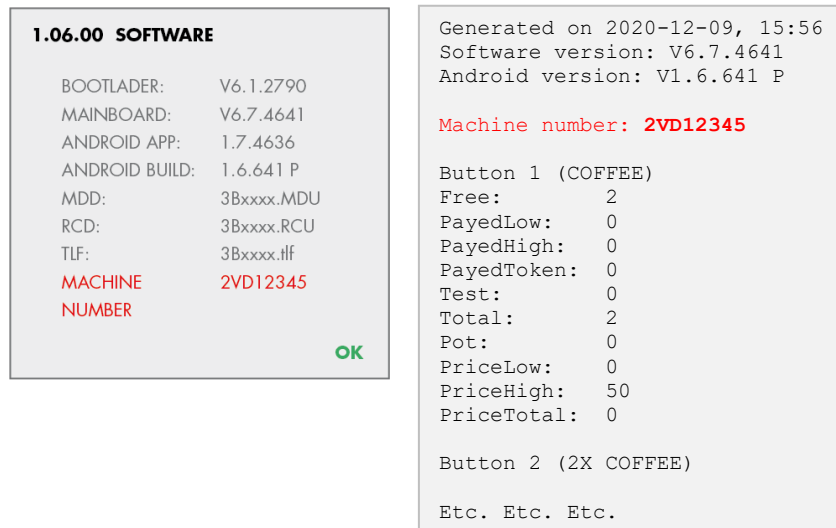
Neue Funktionen

- Die Seriennummer der Maschine (s/n) kann in die Maschinensoftware eingegeben werden.

- Servicemenü; **2.04 EINSTELLUNGEN / 2.04.18 MASCHINENNUMMER**
- Tipp; Sie können auch zusätzliche Informationen dahinter schreiben, wie Kundenname, Maschinenstandort oder Ihre eigene Registrierungsnummer usw.



- Die Maschinenummer kann im Operator Menü ausgelesen werden. Gehen Sie zum **Operator Menü / 1.06 .00 HARDWARE / SOFTWARE / 1.06 .00 SOFTWARE** (siehe links)
- Wenn eine Kopie aus der Zählerdatei (.cnt) erstellt wird, wird die Maschinenummer über der Zählerübersicht registriert. Um die Zählerdaten zu kopieren, gehen Sie zum **Servicemenü 2.11 SD / USB-Menü / 2.11.01 DATEN SPEICHERN / 2.11.01.02 ZÄHLER** (siehe rechts)



- Wenn ein Telemetriesystem an die Maschine angeschlossen ist, werden die Maschinenummerdaten ebenfalls in das übertragene Datenpaket aufgenommen.

- Möglichkeit, pro Rezept anzugeben, ob das betreffende Rezept in den Zählern zweimal gezählt werden soll

- Gehen Sie zum **Service-Menü 2.02-Tasteneinstellungen / wählen Sie Ihr Getränk aus / 2.02.xx.13 / JA & OK**. Das betreffende Rezept wird doppelt gezählt.



Historie

OptiBean Touch Software (Erscheinungsdatum 02-11-2020)

Version 1.6.3 (V6.6.4571 - V1.6.4517 Mainboard - Animo APP).

Die Softwareversion wird nicht geändert, da nur ein zusätzliches Modell hinzugefügt ist.

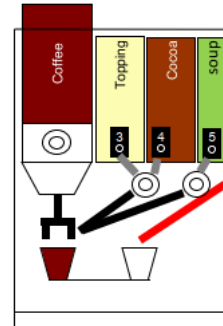
OptiBean 4 Touch Modell hinzugefügt

37mm

Modell 3BFA Suppe

44mm (XL)

Modell 3BFB Suppe



OptiBean 4 Touch

Historie

OptiBean Touch Software (Erscheinungsdatum 20-10-2020)

Version 1.6.2 (V6.6.4571 - V1.6.4517 Mainboard - Animo APP)

Behobene Fehler

- Die Anzeige zeigt Synchronisieren an wenn das Telemetrie System angeschlossen ist. Maschine muss zurückgesetzt werden, um wieder hochzufahren (APP kann sich nicht mit der Hauptplatine synchronisieren).

Sprachdatei geändert:

- Sprachdatei aktualisieren (Dänisch: Kaffe m. fløde geändert in Kaffe crema)

Historie

OptiBean Touch Software (Erscheinungsdatum 09-09-2020)
Version 1.6.1 (V6.6.4451 - V1.6.4517 Mainboard - Animo APP)

Behobene Fehler

- Problem des MEI-Zahlungssystems; nach Barzahlung (Wechsler) funktioniert der bargeldlose Zahlungsverkehr (Schlüssel) nicht mehr.
- 2x Kaffee ausgewählt, aber Rezept Schokolade wird ausgegeben. Dies kann bei jedem Rezept passieren.

Neue Funktionen

Covid-Reinigungsschirm hinzugefügt.

Die Aktivierung dieses Bildschirms gibt dem Benutzer die Möglichkeit, den Glasbildschirm sauber zu wischen.

Nach der Reinigung (einstellbare Zeit) erscheint der normale Getränkebildschirm und es kann eine Getränkeauswahl getroffen werden.



ACHTUNG

Ein aktivierter Covid-Bildschirm setzt jede Video-, Bild- und Diashow außer Kraft.

Ein aktivierter Standby- oder Energiesparmodus-Bildschirm arbeitet im Hintergrund weiter und informiert Sie über den Covid-Bildschirm.

Wie aktiviert man ihn?

Gehen Sie zum Menü Operator (PIN 1 1 1 1 1)

Gehen Sie zu Menü 1.11.10 Ton & Bild

1.11.10.00 Covid Touch Zeit

Standard AUS

Zeit eingestellt von 1 - 100 Sek. (Zeit, die der Covid-Bildschirm zurückkehren muss, nachdem ein Getränk)

1.11.10.01 Covid Reinigungszeit

Zeiteinstellung von 1 - 100 sec. (Stellen Sie hier die Zeit ein, die Sie für die Reinigung benötigen).

Wie kann sie deaktiviert werden?

Gehen Sie zum Menü Operator (PIN 1 1 1 1 1)

Gehen Sie zu Menü 1.11.10 Ton & Bild

1.11.10.00 Covid Touch Zeit / AUS

Historie

OptiBean Touch Software (Erscheinungsdatum 10-07-2020)

Version 1.5.6 (V6.5.4029 - V1.5.4467 Mainboard - Animo APP)

Behobene Fehler

Touchscreen funktioniert manchmal nicht (sieht aus, als ob die Automatik nicht mehr reagiert)

Historie

OptiBean Touch Software (Erscheinungsdatum 23-06-2020)

Version 1.5.5 (V6.5.4029 - V1.5.4185 Mainboard - Animo APP)

OptiBean 4 Touch Modelle hinzugefügt

37mm

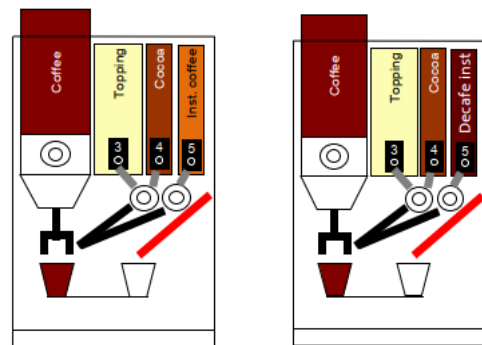
Modell 3BDA Instantkaffee

Modell 3BEA Instant Decafe Kaffee

44mm (XL)

Modell 3BDB Instantkaffee

Modell 3BEB Instant Decafe Kaffee



OptiBean 4 Touch

OptiBean 4 Touch

OptiBean Touch Software (Erscheinungsdatum 16-03-2020)

Version 1.5.4 (V6.5.4029 - V1.5.4185 Mainboard - Animo APP)

Behobene Fehler

- OptiBean 4 Fehlende Rezepte hinzugefügt

OptiBean Touch Software (Erscheinungsdatum 03-03-2020)

Version 1.5.3 (V6.5.4029 - V1.5.4185 Mainboard - Animo APP)

Behobene Fehler

- OptiBean 4 Fehlende Rezepte hinzugefügt

OptiBean Touch Software (Erscheinungsdatum 11-02-2020)
Version 1.5.2 (V6.5.4029 - V1.5.4185 Mainboard - Animo APP)

Diese Version enthält eine Funktion, mit der Sie die Software nachts Resetten können, wenn die Maschine unter schwarzen Anzeigen leidet.

Aktivieren Sie diesen Reset (falls erforderlich) im
Service-Menü 2.04 Einstellungen

- 2.04.17 automatischer Reset
 - 2.04.17.00 Automatisches Rücksetzen aktivieren
 - 2.04.17.01 Resetzeit 1*
 - 2.04.17.02 Resetzeit 2*

* Wählen Sie ein- oder zwei Zeitpunkten während der Nacht wann die Software neu gestartet werden kann, z.b. 03.00 uhr. Der Reset dauert ca. 30 Sekunden.

Version en direct (la version live contient toutes les corrections de bogues et les nouvelles fonctionnalités des versions précédentes)

Version	Date de sortie	Version logicielle importante pour assurer un bon fonctionnement par rapport à la version précédente
V 1.10	04.03.2024	OUI / réactualiser
<p><u>Nouvelles fonctionnalités:</u> - Prend en charge le nouveau logiciel de la carte mère</p> <p><u>Bug logiciel corrigé :</u> - Crash vidéo après un long moment sur l'écran de veille</p> <p><u>Changement de MDD/RCD/TLF :</u> - Prix des recettes par 0,01 prix à ajuster -> pas modifiés de 5 centimes à 1 centime.</p>		

Histoire

Version	Date de sortie	Version logicielle importante pour assurer un bon fonctionnement par rapport à la version précédente
V 1.9.3	31.10.2023	OUI / réactualiser
<p><u>Bogue logiciel corrigé :</u> - Le transfert/« réévaluation » ne fonctionne plus depuis la nouvelle implémentation de « MDB »</p>		

Histoire

Version	Date de sortie	Version logicielle importante pour assurer un bon fonctionnement par rapport à la version précédente
V 1.9.2	19.06.2023	OUI / réactualiser
<p><u>Bogue logiciel corrigé :</u> - Une boisson peut déjà être distribuée pendant le remplissage de la chaudière</p>		

Histoire

Version	Date de sortie	Version logicielle importante pour assurer un bon fonctionnement par rapport à la version précédente
V 1.9.1	24.05.2023	OUI / réactualiser

Bogue logiciel corrigé :

- Réinitialisation sur les erreurs améliorée
- DV2 n'est pas contrôlé après le calibrage de DV2/3
- Problèmes résolus avec divers systèmes de paiement, y compris le contrôle LM et Microtronic.
 - après le paiement avec le système de paiement, un crédit trop élevé reste à l'écran.
 - après 1 recette problème de communication (système carte LM Control IUC180B).
- La valeur RVB dans le menu ne peut pas être réglée sur 0
- Si le premier paiement est effectué avec un jeton, la prochaine boisson achetée avec un code PIN de vente gratuit est également compté comme recette symbolique.
- Erreur E5 après le premier démarrage de production
- Le logiciel plante après x jours, probablement en raison de l'utilisation d'un double texte dans le nom de la recette
- La valeur initiale de la tasse de service est fixée à 20 000 (au lieu de 12 500)
- La valeur initiale de l'horloge a changé de 2010 à 2023

Changement de MDD/RCD/TLF :

- Ajout du polonais et de l'ukrainien

Histoire

Logiciel OptiBean Touch (date de sortie 04-07-2022)
Version 1.8.6 (V6.8.5711 - V1.8.5381 Mainboard - Animo APP).

Recettes ajoutées

- recette eau chaude sucre ajouté (pour les modèles avec sucre)
- la recette peut ajouter du café instantané (sur les modèles avec café instantané)

Histoire

OptiBean Touch software (release date 28-03-2022).
Version 1.8.5 (V6.8.5711 - V1.8.5381 Mainboard - Animo APP).

Bugs résolus

- L'accepteur de pièces WH Berlin ne reconnaît pas le "token"

Histoire

OptiBean Touch software (release date 25-11-2021).
Version 1.8.4 (V6.8.5377 - V1.8.5381 Mainboard - Animo APP).

Bugs résolus

- Changeur de monnaie ; Si le tube de 5 cents est vide et que la machine est réglée sur Vente unique et achat Obligation Non, le crédit reste en place, mais peut également être réinitialisé avec le bouton de retour.

Histoire

OptiBean Touch software (release date 12-11-2021).
Version 1.8.3 (V6.8.5023 - V1.8.5067 Mainboard - Animo APP).

Bugs résolus

- Le nettoyage ne se poursuit pas, le message : "Porte ouverte" reste affiché tant que la porte est fermée.

Histoire

OptiBean Touch software (release date 28-06-2021).
Version 1.8.2 (V6.8.5018 - V1.8.5067 Mainboard - Animo APP).

Changement de MDD/RCD/TLF :

- Recettes 2 x Café, 2 x Café XL et 2 x Espresso ajoutés aux modèles 3BFA & 3BFB

Histoire

OptiBean Touch software (release date 23-06-2021).

Version 1.8.1 (V6.8.5018 - V1.8.5067 Mainboard - Animo APP).

Bugs résolus

- Le numéro de série avec des caractères "invalides" cause des problèmes de démarrage

Histoire

Logiciel OptiBean Touch (date de sortie 14-06-2021)

Version 1.8.0 (V6.8.5018 - V1.8.5029 Mainboard - Animo APP).


Bugs résolus

- RCU/RCU manquant à l'écran, la machine ne fonctionne plus, problème résolu.
- Système de synchronisation à l'écran, la machine ne fonctionne plus, problème résolu.
- La valeur des paramètres de télémétrie VA2 et VA3 n'est pas correcte, problème résolu.
- Politique de tarification du temps, bug du bloc 3, problème résolu.
- Ecran noir après sélection d'une nouvelle recette pendant la séquence de chauffe de la chaudière.

Nouvelles fonctionnalités

- Le logiciel est adapté pour Android 5 et 7
- L'application est adaptée à une future nouvelle carte mère.
- Le programme de nettoyage hebdomadaire a reçu un pré-lavage supplémentaire pour rincer la chambre d'infusion avant d'ajouter la tablette de nettoyage.
- Les noms de recette peuvent être modifiés dans le logiciel de la machine.

- Menu de services ; **2.02 PARAMÈTRES DES BOUTONS / 2.02.xx.12 NOM DE LA RECETTE**



Histoire

Logiciel OptiBean Touch (date de sortie 07-12-2020)

Version 1.7.0. (V6.7.4641 - V1.7.4636 Mainboard - Animo APP).

Bugs résolus

- La séquence des unités n'a pas fonctionné, le problème est résolu


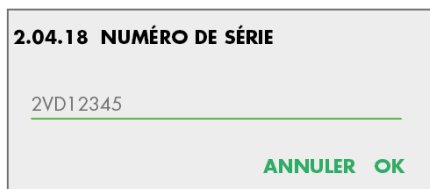
Recette ajoutée

- Recette ajoutée; Eau chaude + lait

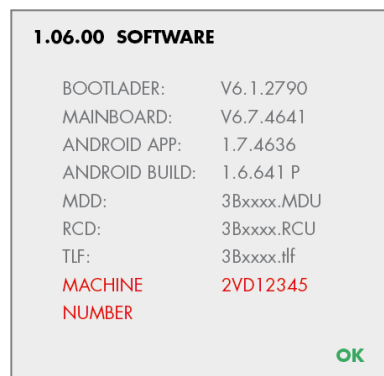
Nouvelles fonctionnalités

- Le numéro de série de la machine (s / n) peut être saisi dans le logiciel de la machine.

- Menu de service; **2.04 RÉGLAGES / 2.04.18 NUMÉRO DE SÉRIE**
- Pointe; vous pouvez également écrire des informations supplémentaires derrière, comme le nom du client, l'emplacement de la machine ou votre propre numérotation d'enregistrement, etc.



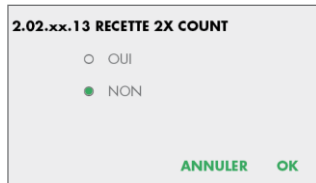
- Le numéro de machine peut être lu dans le menu Opérateur.
Allez dans le **Menu Opérateur / 1.06 .00 HARDWARE / SOFTWARE / 1.06 .00 SOFTWARE** (voir à gauche)



- Lorsqu'un système de télémétrie est connecté à la machine, les données du numéro de machine seront également incluses dans le paquet de données transmis.

- Possibilité d'indiquer par recette si la recette en question doit être comptée deux fois dans les compteurs

- Allez dans le **Menu Service 2.02 Paramètres des boutons / sélectionnez votre boisson / 2.02.xx.13 / OUI & OK**
La recette en question sera comptée double.



Histoire

Logiciel OptiBean Touch (date de sortie 02-11-2020)

Version 1.6.3 (V6.6.4571 - V1.6.4517 Mainboard - Animo APP).

La version du logiciel n'est pas modifiée car seul un modèle supplémentaire est ajouté.

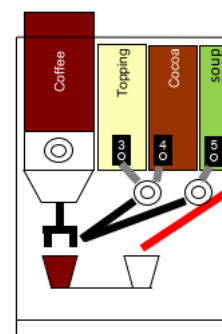
Ajout du modèle OptiBean 4 Touch

37mm

Modèle 3BFA Soupe

44mm (XL)

Modèle 3BFB Soupe



OptiBean 4 Touch

Histoire

Logiciel OptiBean Touch (date de sortie 20-10-2020)

Version 1.6.2 (V6.6.4571 - V1.6.4517 Mainboard - Animo APP)

Bugs résolus

- L'affichage montre la synchronisation en combinaison lorsque le système de télémétrie est connecté. La machine doit être réinitialisée pour redémarrer (l'APP ne peut pas se synchroniser avec la carte mère)

Changement de fichier linguistique

- mettre à jour le fichier de langue (en danois : Kaffe m. fløde est devenu Kaffe crema)

Histoire

Logiciel OptiBean Touch (date de sortie 09-09-2020)
Version 1.6.1 (V6.6.4451 - V1.6.4517 Mainboard - Animo APP)

Bugs résolus

- Problème du système de paiement des PIE ; après le paiement en espèces (changeur), le paiement sans numéraire (clé) ne fonctionne plus.
- 2x Café sélectionné, mais recette Chocolat est distribué. Cela peut se produire avec chaque recette.

Nouvelles fonctionnalités

- Ajout d'un écran de nettoyage du covid.
- L'activation de cet écran donne à l'utilisateur la possibilité d'essuyer l'écran de verre.
Après le nettoyage (durée réglable), l'écran normal de boisson apparaît et un choix de boisson peut être fait.



ATTENTION

Un écran Covid activé annule toute vidéo, image et diaporama.
Un écran activé en mode veille ou en mode économie d'énergie continue de fonctionner en arrière-plan et vous informe via l'écran Covid.

Comment l'activer?

Allez dans le menu Opérateur (PIN 1 1 1 1 1)
Aller au menu 1.11.10 Son et image

1.11.10.00 Heure de contact du Covid

Standard OFF

Temps réglé de 1 à 100 secondes (temps pendant lequel l'écran Covid doit revenir après une boisson)

1.11.10.01 Temps de nettoyage des cuves

Durée fixée de 1 à 100 sec. (Réglez ici le temps nécessaire pour le nettoyage)

Comment le désactiver ?

Allez dans le menu Opérateur (PIN 1 1 1 1 1)

Aller au menu 1.11.10 Son et image
1.11.10.00 Covid Touch time / OFF

Histoire

Logiciel OptiBean Touch (date de sortie 10-07-2020)
Version 1.5.6 (V6.5.4029 - V1.5.4467 Mainboard - Animo APP)

L'écran tactile ne fonctionne parfois pas (on dirait que l'automatique ne répond plus)

Histoire

Logiciel OptiBean Touch (date de sortie 23-06-2020)
Version 1.5.5 (V6.5.4029 - V1.5.4185 Mainboard - Animo APP)

Modèles OptiBean 4 Touch ajoutés

37mm

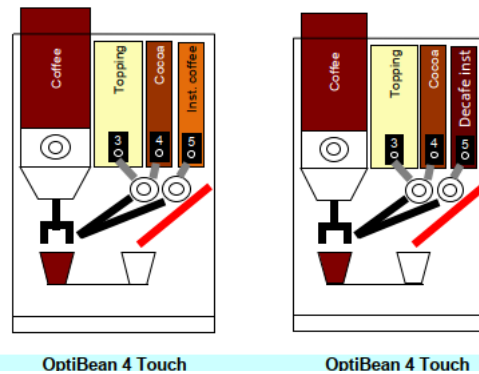
Modèle 3BDA Café instantané

Modèle 3BEA Café décaféiné instantané

44mm (XL)

Modèle 3BDB Café instantané

Modèle 3BEB Café décaféiné instantané



Logiciel OptiBean Touch (date de sortie 16-03-2020)
Version 1.5.4 (V6.5.4029 - V1.5.4185 Mainboard - Animo APP)

Recettes manquantes ajoutées

Logiciel OptiBean Touch (date de sortie 03-03-2020)
Version 1.5.3 (V6.5.4029 - V1.5.4185 Mainboard - Animo APP)

Recettes manquantes ajoutées

Logiciel OptiBean Touch (date de sortie 11-02-2020)

Version 1.5.2 (V6.5.4029 - V1.5.4185 Mainboard - Animo APP)

Cette version contient une fonction de réinitialisation avec laquelle vous pouvez réinitialiser le logiciel la nuit si la machine souffre d'affichages noirs.

Activez cette réinitialisation (si nécessaire) dans le menu Service 2.04 Paramètres

- 2.04.17 réinitialisation automatique
 - 2.04.17.00 Activer la réinitialisation automatique
 - 2.04.17.01 Temps de réinitialisation 1 *
 - 2.04.17.02 Temps de réinitialisation 2 *

* choisissez une ou deux fois pendant la nuit où le logiciel peut redémarrer, par ex. 03.00 h La réinitialisation dure environ 30 secondes.